

National International Holding Co. K.P.S.C.
الشركة الوطنية الدولية القابضة ش.م.ك.ع

Date: 14/05/2026

Mr. Hamed Ahmed Ali

Chief Executive Officer (CEO)

Dubai Financial Market

Dubai - United Arab Emirates

التاريخ : 14/05/2026

السيد / حامد أحمد علي المحترم

الرئيس التنفيذي

سوق دبي المالي

دبي - دولة الامارات العربية المتحدة

Subject: Results of BOD meeting
including summary of consolidated
financial statements for the period
ended 31/03/2026

الموضوع: نتائج اجتماع مجلس الإدارة متضمنة ملخص
البيانات المالية المجمعة للفترة المالية المنتهية في
31/03/2026

Dear Mr. Al Serkal,

بعد التحية,

Kindly find attached summary of financial results for National International Holding Company (K.P.S.C) for the period ended March-31-2026, both in English and in Arabic

مرفق طيه ملخص النتائج المالية للشركة الوطنية الدولية القابضة (ش.م.ك.ع) عن الفتره المنتهية في 31-مارس-2026 باللغتين العربية و الانجليزية

Thanks, and regards.

Mamdouh A. EL Sherbiny


CEO and Board Member

و تفضلوا بقبول فائق الشكر و الاحترام

ممدوح عبد الغنى الشربيني

الرئيس التنفيذي و عضو مجلس الادارة





National International Holding Co. K.P.S.C.
الشركة الوطنية الدولية القابضة ش.م.ك.ع

الإشارة: ش.و.ق. / 56 / 2026/

التاريخ: 14 مايو 2026

السادة / شركة بورصة الكويت المحترمين

تحية طيبة وبعد ،،،

الموضوع: نتائج اجتماع مجلس الإدارة للشركة الوطنية الدولية القابضة

بالإشارة إلى الموضوع أعلاه ، وعملاً بأحكام الكتاب العاشر " الإفصاح والشفافية " من اللائحة التنفيذية للقانون رقم 7 لسنة 2010 بشأن إنشاء هيئة أسواق المال وتنظيم نشاط الأوراق المالية وتعديلاته ، نرفق لكم طيه نموذج نتائج البيانات المالية للشركة عن الفترة المالية المنتهية في : **2026/03/31** وذلك بعد اعتمادها من مجلس الإدارة.

شاكرين لكم حسن تعاونكم معنا ،،،

وتفضلوا بقبول فائق الاحترام والتقدير ،،،

ممدوح عبد الغني الشربيني
الرئيس التنفيذي



- نسخة إلى السادة / هيئة أسواق المال.

Company Name	اسم الشركة
National International Holding Co.	الشركة الوطنية الدولية القابضة

First Quarter Results Ended on	2026-03-31	نتائج الربع الاول المنتهي في
--------------------------------	------------	------------------------------

Board of Directors Meeting Date	2026-05-14	تاريخ اجتماع مجلس الإدارة
---------------------------------	------------	---------------------------

Required Documents	المستندات الواجب إرفاقها بالنموذج
Approved financial statements. Approved auditor's report This form shall not be deemed to be complete unless the documents mentioned above are provided	نسخة من البيانات المالية المعتمدة نسخة من تقرير مراقب الحسابات المعتمد لا يعتبر هذا النموذج مكتملاً ما لم يتم إرفاق هذه المستندات

التغيير (%)	فترة الثلاث اشهر المقارنة	فترة الثلاث اشهر الحالية	البيان
Change (%)	Three Month Comparative Period	Three Month Current Period	Statement
	2025-03-31	2026-03-31	
301.22-%	321,893 د.ك.	(647,728) د.ك.	صافي الربح (الخسارة) الخاص بمساهمي الشركة الأم Net Profit (Loss) represents the amount attributable to the owners of the parent Company
300.00-%	1.320 فلس	(2.640) فلس	ربحية (خسارة) السهم الأساسية والمخفضة Basic & Diluted Earnings per Share
14.16-%	17,891,985 د.ك.	15,358,289 د.ك.	الموجودات المتداولة Current Assets
1.47-%	55,825,402 د.ك.	55,002,026 د.ك.	إجمالي الموجودات Total Assets
29.14-%	2,934,561 د.ك.	2,079,489 د.ك.	المطلوبات المتداولة Current Liabilities
11.19-%	7,279,057 د.ك.	6,464,314 د.ك.	إجمالي المطلوبات Total Liabilities
8.89%	39,644,314 د.ك.	43,166,723 د.ك.	إجمالي حقوق الملكية الخاصة بمساهمي الشركة الأم Total Equity attributable to the owners of the Parent Company
76.16-%	1,500,803 د.ك.	357,861 د.ك.	إجمالي الإيرادات التشغيلية Total Operating Revenue
312.07-%	306,773 د.ك.	(650,559) د.ك.	صافي الربح (الخسارة) التشغيلية Net Operating Profit (Loss)
لا يوجد Nil	لا يوجد Nil	لا يوجد Nil	الخسائر المتراكمة / رأس المال المدفوع Accumulated Loss / Paid-Up Share Capital

التغيير (%)	الربع الاول المقارن	الربع الاول الحالي	البيان
Change (%)	First Quarter Comparative Period	First Quarter Current Period	Statement
	2025-03-31	2026-03-31	
لا ينطبق N/A	لا ينطبق N/A	لا ينطبق N/A	صافي الربح (الخسارة) الخاص بمساهمي الشركة الأم Net Profit (Loss) represents the amount attributable to the owners of the parent Company
لا ينطبق N/A	لا ينطبق N/A	لا ينطبق N/A	ربحية (خسارة) السهم الأساسية والمخفضة Basic & Diluted Earnings per Share
لا ينطبق N/A	لا ينطبق N/A	لا ينطبق N/A	إجمالي الإيرادات التشغيلية Total Operating Revenue
لا ينطبق N/A	لا ينطبق N/A	لا ينطبق N/A	صافي الربح (الخسارة) التشغيلية Net Operating Profit (Loss)

• Not Applicable for first Quarter

• لا ينطبق على الربع الأول

Increase/Decrease in Net Profit (Loss) is due to	سبب ارتفاع/انخفاض صافي الربح (الخسارة)
- Loses from associate companies	- خسائر شركات زميلة

Total Revenue realized from dealing with related parties (value, KWD)	None لا يوجد	بلغ إجمالي الإيرادات من التعاملات مع الأطراف ذات الصلة (المبلغ د.ك.)
Total Expenditures incurred from dealing with related parties (value, KWD)	None لا يوجد	بلغ إجمالي المصروفات من التعاملات مع الأطراف ذات الصلة (المبلغ د.ك.)

Auditor Opinion		رأي مراقب الحسابات
1.	Unqualified Opinion	رأي غير متحفظ
2.	Qualified Opinion	رأي متحفظ
3.	Disclaimer of Opinion	عدم إبداء الرأي
4.	Adverse Opinion	رأي معاكس


In the event of selecting item No. 2, 3 or 4, the following table must be filled out, and this form is not considered complete unless it is filled.

بحال اختيار بند رقم 2 أو 3 أو 4 يجب تعبئة الجدول التالي، ولا يعتبر هذا النموذج مكتملاً ما لم يتم تعبئته

--	نص رأي مراقب الحسابات كما ورد في التقرير
--	شرح تفصيلي بالحالة التي استدعت مراقب الحسابات لإبداء الرأي
--	الخطوات التي ستقوم بها الشركة لمعالجة ما ورد في رأي مراقب الحسابات
--	الجدول الزمني لتنفيذ الخطوات لمعالجة ما ورد في رأي مراقب الحسابات

Corporate Actions		استحقاقات الأسهم (الإجراءات المؤسسية)	
النسبة	القيمة		
None لا يوجد	None لا يوجد	توزيعات نقدية Cash Dividends	
None لا يوجد	None لا يوجد	توزيعات أسهم منحة Bonus Share	
None لا يوجد	None لا يوجد	توزيعات أخرى Other Dividend	
None لا يوجد	None لا يوجد	عدم توزيع أرباح No Dividends	
None لا يوجد	None لا يوجد	زيادة رأس المال Capital Increase	
None لا يوجد	None لا يوجد	تخفيض رأس المال Capital Decrease	

ختم الشركة Company Seal	التوقيع Signature	المسمى الوظيفي Title	الاسم Name
		الرئيس التنفيذي	ممدوح عبد الغني الشريبي



National International Holding Co. K.P.S.C.
الشركة الوطنية الدولية القابضة ش.م.ك.ع

الإشارة: ش.و.ق. / 56 / 2026

التاريخ: 14 مايو 2026

السادة / شركة بورصة الكويت المحترمين

تحية طيبة وبعد ،،،

الموضوع: نتائج اجتماع مجلس الإدارة للشركة الوطنية الدولية القابضة

بالإشارة إلى الموضوع أعلاه ، وعملاً بأحكام الكتاب العاشر " الإفصاح والشفافية " من اللائحة التنفيذية للقانون رقم 7 لسنة 2010 بشأن إنشاء هيئة أسواق المال وتنظيم نشاط الأوراق المالية وتعديلاته ، نرفق لكم طيه نموذج نتائج البيانات المالية للشركة عن الفترة المالية المنتهية في : **2026/03/31** وذلك بعد اعتمادها من مجلس الإدارة.

شاكرين لكم حسن تعاونكم معنا ،،،

وتفضلوا بقبول فائق الاحترام والتقدير ،،،

ممدوح عبد الغني الشربيني
الرئيس التنفيذي



- نسخة إلى السادة / هيئة أسواق المال.

Company Name	اسم الشركة
National International Holding Co.	الشركة الوطنية الدولية القابضة

First Quarter Results Ended on	2026-03-31	نتائج الربع الاول المنتهي في
--------------------------------	------------	------------------------------

Board of Directors Meeting Date	2026-05-14	تاريخ اجتماع مجلس الإدارة
---------------------------------	------------	---------------------------

Required Documents	المستندات الواجب إرفاقها بالنموذج
Approved financial statements. Approved auditor's report This form shall not be deemed to be complete unless the documents mentioned above are provided	نسخة من البيانات المالية المعتمدة نسخة من تقرير مراقب الحسابات المعتمد لا يعتبر هذا النموذج مكتملاً ما لم يتم إرفاق هذه المستندات

التغيير (%)	فترة الثلاث اشهر المقارنة	فترة الثلاث اشهر الحالية	البيان
Change (%)	Three Month Comparative Period	Three Month Current Period	Statement
	2025-03-31	2026-03-31	
301.22-%	321,893 د.ك.	(647,728) د.ك.	صافي الربح (الخسارة) الخاص بمساهمي الشركة الأم Net Profit (Loss) represents the amount attributable to the owners of the parent Company
300.00-%	1.320 فلس	(2.640) فلس	ربحية (خسارة) السهم الأساسية والمخفضة Basic & Diluted Earnings per Share
14.16-%	17,891,985 د.ك.	15,358,289 د.ك.	الموجودات المتداولة Current Assets
1.47-%	55,825,402 د.ك.	55,002,026 د.ك.	إجمالي الموجودات Total Assets
29.14-%	2,934,561 د.ك.	2,079,489 د.ك.	المطلوبات المتداولة Current Liabilities
11.19-%	7,279,057 د.ك.	6,464,314 د.ك.	إجمالي المطلوبات Total Liabilities
8.89%	39,644,314 د.ك.	43,166,723 د.ك.	إجمالي حقوق الملكية الخاصة بمساهمي الشركة الأم Total Equity attributable to the owners of the Parent Company
76.16-%	1,500,803 د.ك.	357,861 د.ك.	إجمالي الإيرادات التشغيلية Total Operating Revenue
312.07-%	306,773 د.ك.	(650,559) د.ك.	صافي الربح (الخسارة) التشغيلية Net Operating Profit (Loss)
لا يوجد Nil	لا يوجد Nil	لا يوجد Nil	الخسائر المتراكمة / رأس المال المدفوع Accumulated Loss / Paid-Up Share Capital

التغيير (%)	الربع الاول المقارن	الربع الاول الحالي	البيان
Change (%)	First Quarter Comparative Period	First Quarter Current Period	Statement
	2025-03-31	2026-03-31	
لا ينطبق N/A	لا ينطبق N/A	لا ينطبق N/A	صافي الربح (الخسارة) الخاص بمساهمي الشركة الأم Net Profit (Loss) represents the amount attributable to the owners of the parent Company
لا ينطبق N/A	لا ينطبق N/A	لا ينطبق N/A	ربحية (خسارة) السهم الأساسية والمخفضة Basic & Diluted Earnings per Share
لا ينطبق N/A	لا ينطبق N/A	لا ينطبق N/A	إجمالي الإيرادات التشغيلية Total Operating Revenue
لا ينطبق N/A	لا ينطبق N/A	لا ينطبق N/A	صافي الربح (الخسارة) التشغيلية Net Operating Profit (Loss)

• Not Applicable for first Quarter

• لا ينطبق على الربع الأول

Increase/Decrease in Net Profit (Loss) is due to	سبب ارتفاع/انخفاض صافي الربح (الخسارة)
- Loses from associate companies	- خسائر شركات زميلة

Total Revenue realized from dealing with related parties (value, KWD)	None لا يوجد	بلغ إجمالي الإيرادات من التعاملات مع الأطراف ذات الصلة (المبلغ د.ك.)
Total Expenditures incurred from dealing with related parties (value, KWD)	None لا يوجد	بلغ إجمالي المصروفات من التعاملات مع الأطراف ذات الصلة (المبلغ د.ك.)

Auditor Opinion		رأي مراقب الحسابات
1.	Unqualified Opinion	<input checked="" type="checkbox"/> رأي غير متحفظ
2.	Qualified Opinion	<input type="checkbox"/> رأي متحفظ
3.	Disclaimer of Opinion	<input type="checkbox"/> عدم إبداء الرأي
4.	Adverse Opinion	<input type="checkbox"/> رأي معاكس

In the event of selecting item No. 2, 3 or 4, the following table must be filled out, and this form is not considered complete unless it is filled.

بحال اختيار بند رقم 2 أو 3 أو 4 يجب تعبئة الجدول التالي، ولا يعتبر هذا النموذج مكتملاً ما لم يتم تعبئته

--	نص رأي مراقب الحسابات كما ورد في التقرير
--	شرح تفصيلي بالحالة التي استدعت مراقب الحسابات لإبداء الرأي
--	الخطوات التي ستقوم بها الشركة لمعالجة ما ورد في رأي مراقب الحسابات
--	الجدول الزمني لتنفيذ الخطوات لمعالجة ما ورد في رأي مراقب الحسابات

Corporate Actions		استحقاقات الأسهم (الإجراءات المؤسسية)	
النسبة	القيمة		
None لا يوجد	None لا يوجد	توزيعات نقدية	Cash Dividends
None لا يوجد	None لا يوجد	توزيعات أسهم منحة	Bonus Share
None لا يوجد	None لا يوجد	توزيعات أخرى	Other Dividend
None لا يوجد	None لا يوجد	عدم توزيع أرباح	No Dividends
None لا يوجد	None لا يوجد	زيادة رأس المال	Capital Increase
None لا يوجد	None لا يوجد	تخفيض رأس المال	Capital Decrease

ختم الشركة Company Seal	التوقيع Signature	المسمى الوظيفي Title	الاسم Name
		الرئيس التنفيذي	ممدوح عبد الغني الشريبي

الشركة الوطنية الدولية القابضة ش.م.ك.ع
وشركاتها التابعة
دولة الكويت

المعلومات المالية المرحلية المجمعة المكثفة وتقرير المراجعة
لفترة الثلاثة أشهر المنتهية في 31 مارس 2026
(غير مدققة)

الشركة الوطنية الدولية القابضة ش.م.ك.ع
وشركاتها التابعة
دولة الكويت

المعلومات المالية المرحلية المجمعة المكثفة وتقرير المراجعة
لفترة الثلاثة أشهر المنتهية في 31 مارس 2026
(غير مدققة)

الصفحة	المحتويات
	تقرير مراجعة المعلومات المالية المرحلية المجمعة المكثفة
1	بيان المركز المالي المرحلي المجمع المكثف (غير مدقق)
2	بيان الدخل المرحلي المجمع المكثف (غير مدقق)
3	بيان الدخل الشامل المرحلي المجمع المكثف (غير مدقق)
4	بيان التغيرات في حقوق الملكية المرحلي المجمع المكثف (غير مدقق)
5	بيان التدفقات النقدية المرحلي المجمع المكثف (غير مدقق)
13-6	إيضاحات حول المعلومات المالية المرحلية المجمعة المكثفة (غير مدققة)

الشركة الوطنية الدولية القابضة شركة مساهمة كويتية عامة دولة الكويت

تقرير عن مراجعة المعلومات المالية المرحلية المجمعثة المكثفة إلى السادة أعضاء مجلس الإدارة

مقدمة

لقد قمنا بمراجعة بيان المركز المالي المرحلي المجمع المكثف المرفق للشركة الوطنية الدولية القابضة (شركة مساهمة كويتية عامة) "الشركة الأم" وشركاتها التابعة "يشار إليهم مجتمعين بالمجموعة" كما في 31 مارس 2026، وبيانات الدخل والدخل الشامل والتغيرات في حقوق الملكية والتدفقات النقدية المرحلية المجمعثة المكثفة لفترة الثلاثة أشهر المنتهية في ذلك التاريخ. إن إدارة الشركة الأم هي المسؤولة عن إعداد وعرض هذه المعلومات المالية المرحلية المجمعثة المكثفة وفقاً لمعيار المحاسبة الدولي رقم (34) "التقارير المالية المرحلية". إن مسؤوليتنا هي إبداء استنتاج حول هذه المعلومات المالية المرحلية المجمعثة المكثفة بناءً على مراجعتنا.

نطاق المراجعة

لقد تمت مراجعتنا وفقاً للمعيار الدولي المتعلق بمهام المراجعة 2410 "مراجعة المعلومات المالية المرحلية من قبل المدقق المستقل للمنشأة". إن أعمال مراجعة المعلومات المالية المرحلية تتضمن بصورة أساسية إجراء استفسارات من الأشخاص المسؤولين عن الأمور المالية والمحاسبية وتطبيق إجراءات تحليلية وإجراءات مراجعة أخرى. إن المراجعة أقل إلى حد كبير في نطاقها من التدقيق الذي يتم وفقاً لمعايير التدقيق الدولية، وبالتالي فهي لا تمكننا من الحصول على تأكيد باننا على دراية بكافة الأمور الهامة التي يمكن تحديدها من خلال أعمال التدقيق. وبناءً عليه فإننا لا نبدي رأي تدقيق.

الاستنتاج

استناداً إلى مراجعتنا، فإنه لم يرد إلى علمنا ما يجعلنا نعتقد أن المعلومات المالية المرحلية المجمعثة المرفقة لم يتم إعدادها، من جميع النواحي المادية، وفقاً لمعيار المحاسبة الدولي رقم (34) "التقارير المالية المرحلية".

تقرير عن الأمور القانونية والتنظيمية الأخرى

استناداً إلى مراجعتنا أيضاً، فإن المعلومات المالية المرحلية المجمعثة المكثفة تتفق مع ما هو وارد بدفاتر الشركة الأم، وأنه في حدود المعلومات التي توافرت لدينا، لم يرد إلى علمنا ما يشير إلى وجود أية مخالفات خلال فترة الثلاثة أشهر المنتهية في 31 مارس 2026 لأحكام قانون الشركات رقم 1 لسنة 2016 ولانحته التنفيذية وتعديلاتهما اللاحقة أو لعقد التأسيس والنظام الأساسي للشركة الأم، وتعديلاتهما اللاحقة، على وجه يؤثر مادياً في نشاط المجموعة أو في مركزها المالي المجمع.

نبين أيضاً أنه خلال مراجعتنا، لم يرد إلى علمنا وجود أي مخالفات مادية لأحكام القانون رقم 7 لسنة 2010 في شأن هيئة أسواق المال ولانحته التنفيذية وتعديلاتهما اللاحقة، خلال فترة الثلاثة أشهر المنتهية في 31 مارس 2026 على وجه قد يؤثر مادياً في نشاط المجموعة أو مركزها المالي المجمع.



بدر عبدالله الوزان
سجل مراقبي الحسابات رقم 62 فئة أ
ديلويت وتوش - الوزان وشركاه
الكويت في 14 مايو 2026

الشركة الوطنية الدولية القابضة ش.م.ك.ع
وشركاتها التابعة
دولة الكويت

بيان المركز المالي المرحلي المجموع المكنف كما في 31 مارس 2026
(غير مدقق)

(جميع المبالغ بالدينار الكويتي)

إيضاح	31 مارس 2026	31 ديسمبر 2025	31 مارس 2025	
		(مدققة)		
				الموجودات
4	3,691,494	2,315,868	1,399,218	النقد والنقد المعادل
5	1,773,677	1,768,826	5,006,367	مدينون وموجودات أخرى
	733,994	646,148	810,733	مخزون
6	3,372,190	4,916,277	3,462,823	استثمارات بالقيمة العادلة من خلال الربح أو الخسارة
7	16,651,834	16,903,331	16,369,200	استثمارات بالقيمة العادلة من خلال الدخل الشامل الآخر
8	5,786,934	5,786,934	7,212,844	استثمارات في أدوات دين بالتكلفة المطفأة
9	17,740,390	18,207,742	17,015,246	استثمار في شركات زميلة
	814,000	814,000	-	استثمارات عقارية
	4,437,513	4,450,394	4,548,971	ممتلكات ومعدات
	55,002,026	55,809,520	55,825,402	مجموع الموجودات
				المطلوبات وحقوق الملكية
				المطلوبات
10	2,168,783	2,028,832	2,370,798	تسهيلات بنكية
11	4,295,531	4,269,335	4,908,259	داننون ومطلوبات أخرى
	6,464,314	6,298,167	7,279,057	إجمالي المطلوبات
				حقوق الملكية
	24,862,620	24,862,620	23,455,302	رأس المال
	2,813,184	2,813,184	2,813,184	علاوة إصدار أسهم
	2,107,129	2,107,129	1,906,967	احتياطي قانوني
	236,413	236,413	236,413	احتياطي اختياري
	9,344,674	9,496,694	9,102,664	احتياطي القيمة العادلة
12	(302,428)	(302,428)	(302,428)	أسهم خزينة
	373,850	373,850	373,850	احتياطي أسهم خزينة
	754,842	826,427	220,754	حصة المجموعة في احتياطيات شركات زميلة
	2,976,439	3,624,167	1,837,608	أرباح مرحلة
	43,166,723	44,038,056	39,644,314	حقوق الملكية العائدة لمساهمي الشركة الأم
	5,370,989	5,473,297	8,902,031	حصص الجهات غير المسيطرة
	48,537,712	49,511,353	48,546,345	إجمالي حقوق الملكية
	55,002,026	55,809,520	55,825,402	مجموع المطلوبات وحقوق الملكية

إن الإيضاحات المرفقة تمثل جزءاً لا يتجزأ من هذه المعلومات المالية المرحلية المجمعة المكنفة.

ممدوح عبد القني الشرييني
الرئيس التنفيذي

عبدالوهاب محمد علي الوزان
رئيس مجلس الإدارة

الشركة الوطنية الدولية القابضة ش.م.ك.ع

وشركاتها التابعة

دولة الكويت

بيان الدخل المرحلي المجمع المكثف لفترة الثلاثة أشهر المنتهية في 31 مارس 2026

(غير مدقق)

(جميع المبالغ بالدينار الكويتي)

الثلاثة أشهر المنتهية في 31 مارس		إيضاح	
2025	2026		
			الإيرادات
501,919	(196,373)	13	صافي (خسائر)/ أرباح الاستثمارات
91,133	(395,767)	9	حصة المجموعة من نتائج أعمال شركات زميلة
905,955	861,143		إيرادات الأنشطة التشغيلية
1,796	88,858		إيرادات أخرى
<u>1,500,803</u>	<u>357,861</u>		
			المصاريف
676,794	629,635		تكلفة مبيعات من أنشطة تشغيلية
475,227	338,868		مصاريف أخرى
42,009	39,917		تكاليف تمويل
<u>1,194,030</u>	<u>1,008,420</u>		
306,773	(650,559)		(خسارة)/ربح الفترة قبل الاستقطاعات
(2,092)	-		حصة مؤسسة الكويت للتقدم العلمي
(6,706)	-		ضريبة دعم العمالة الوطنية
(2,682)	-		الزكاة
<u>295,293</u>	<u>(650,559)</u>		صافي (خسارة)/ ربح الفترة
			العائدة إلى:
321,893	(647,728)		مساهمي الشركة الأم
(26,600)	(2,831)		حقوق الجهات غير المسيطرة
<u>295,293</u>	<u>(650,559)</u>		
1.32	(2.64)	14	(خسارة)/ربحية السهم الأساسية والمخفضة (فلس)

إن الإيضاحات المرفقة تمثل جزءاً لا يتجزأ من هذه المعلومات المالية المرحلية المجمعة المكثفة.

الشركة الوطنية الدولية القابضة ش.م.ك.ع

وشركاتها التابعة

دولة الكويت

بيان الدخل الشامل المرحلي المجمع المكثف لفترة الثلاثة أشهر المنتهية في 31 مارس 2026
(غير مدقق)

(جميع المبالغ بالدينار الكويتي)

الثلاثة أشهر المنتهية في 31 مارس		
2025	2026	
295,293	(650,559)	صافي (خسارة)/ ربح الفترة
		بنود الدخل الشامل/(الخسارة الشاملة) الأخرى:
		بنود يتم أو قد يتم إعادة تصنيفها لاحقاً إلى بيان الدخل المرحلي المجمع المكثف:
330,296	(70,417)	حصة المجموعة في احتياطات شركات زميلة
		بنود لا يمكن إعادة تصنيفها لاحقاً ضمن بيان الدخل المرحلي المجمع المكثف:
558,168	(251,497)	التغير في القيمة العادلة للاستثمارات في أدوات حقوق الملكية بالقيمة العادلة
-	(1,168)	من خلال الدخل الشامل الأخر
558,168	(252,665)	حصة المجموعة في الخسائر الشاملة الأخرى لشركة زميلة
888,464	(323,082)	إجمالي بنود (الخسارة الشاملة)/الربح الشامل الأخرى للفترة
1,183,757	(973,641)	إجمالي (الخسارة الشاملة)/الربح الشامل للفترة
		يوزع كما يلي:
997,091	(871,333)	لمساهمي الشركة الأم
186,666	(102,308)	لحقوق الجهات غير المسيطرة
1,183,757	(973,641)	

إن الإيضاحات المرفقة تمثل جزءاً لا يتجزأ من هذه المعلومات المالية المرحلية المجمعة المكثفة.

الشركة الوطنية الدولية القابضة ش.م.ك.ع
وشركتها التابعة
دولة الكويت

بيان التغيرات في حقوق الملكية المرحلي للمجمع المحكف لفترة الثلاثة أشهر المنتهية في 31 مارس 2026
(غير مدقق)

(جميع المبالغ بالدينار الكويتي)

إجمالي حقوق الملكية	مخصص الجهات غير المسيطرة	المجموع	أرباح مرحلة	حصة المجموعة في احتياطات شركات زمنية	حقوق الملكية العادية لمساهمي الشركة الأم							
					احتياطي أسهم خزينة	أسهم خزينة	احتياطي القيمة العادية	احتياطي اختياري	احتياطي قانوني	علاقة إصدار أسهم	رأس المال	
47,362,588	8,715,365	38,647,223	1,515,715	(109,542)	373,850	(302,428)	8,757,762	236,413	1,906,967	2,813,184	23,455,302	الرصيد كما في 1 يناير 2025
295,293	(26,600)	321,893	321,893	-	-	-	-	-	-	-	-	صافي ربح الفترة بيود (الخسارة) الشاملة الأخرى) / الدخل الشامل للفترة الأخرى
888,464	213,266	675,198	-	330,296	-	-	344,902	-	-	-	-	إجمالي (الخسارة)/الربح الشامل للفترة
1,183,757	186,666	997,091	321,893	330,296	-	-	344,902	-	-	-	-	الرصيد كما في 31 مارس 2025
48,546,345	8,902,031	39,644,314	1,837,608	220,754	373,850	(302,428)	9,102,664	236,413	1,906,967	2,813,184	23,455,302	الرصيد كما في 31 مارس 2025
49,511,353	5,473,297	44,038,056	3,624,167	826,427	373,850	(302,428)	9,496,694	236,413	2,107,129	2,813,184	24,862,620	الرصيد كما في 1 يناير 2026
(650,559)	(2,831)	(647,728)	(647,728)	-	-	-	-	-	-	-	-	صافي (خسارة) الفترة بيود (الخسارة) الشاملة الأخرى)
(323,082)	(99,477)	(223,605)	-	(71,585)	-	-	(152,020)	-	-	-	-	بيود الأخرى إجمالي (الخسارة) للفترة
(973,641)	(102,308)	(871,333)	(647,728)	(71,585)	-	-	(152,020)	-	-	-	-	الرصيد كما في 31 مارس 2026
48,537,712	5,370,989	43,166,723	2,976,439	754,842	373,850	(302,428)	9,344,674	236,413	2,107,129	2,813,184	24,862,620	الرصيد كما في 31 مارس 2026

إن الإيضاحات المرتقة تمثل جزءاً لا يتجزأ من هذه المعلومات المالية المرحلية المجمعة المحكفة.

الشركة الوطنية الدولية القابضة ش.م.ك.ع

وشركاتها التابعة

دولة الكويت

بيان التدفقات النقدية المرحلي المجمع المكثف لفترة الثلاثة أشهر المنتهية في 31 مارس 2026
(غير مدقق)

(جميع المبالغ بالدينار الكويتي)

الثلاثة أشهر المنتهية في 31 مارس		إيضاح
2025	2026	
295,293	(650,559)	التدفقات النقدية من أنشطة العمليات صافي ربح الفترة تسويات:
(501,919)	196,373	صافي أرباح الاستثمارات
(91,133)	395,767	حصة المجموعة من نتائج أعمال شركات زميلة
33,808	33,738	استهلاك وإطفاءات
30,308	33,078	مخصص مكافأة نهاية الخدمة للموظفين
(1,448)	-	أرباح من بيع ممتلكات ومعدات
42,009	39,917	تكاليف تمويل
(193,082)	48,314	أرباح/ (خسارة) العمليات قبل التغيير في رأس المال العامل
(225,865)	(4,851)	مدينون وموجودات أخرى
2,030,136	1,340,589	موجودات مالية بالقيمة العادلة من خلال الأرباح أو الخسائر
(29,983)	(87,846)	مخزون
(1,780,496)	75,270	دائنون ومطلوبات أخرى
(4,308)	(11,915)	مكافأة نهاية الخدمة للموظفين - مدفوعة
(203,598)	1,359,561	صافي النقد الناتج من / (المستخدم في) أنشطة العمليات
(9,658)	(96)	التدفقات النقدية من أنشطة الاستثمار
1,450	-	شراء ممتلكات ومعدات
1,119,962	-	المحصل من بيع ممتلكات ومعدات
79,192	7,125	المحصل من استثمارات في أدوات دين بالتكلفة المطفأة
1,190,946	7,029	توزيعات أرباح مستلمة
		صافي النقد الناتج من أنشطة الاستثمار
107,862	139,951	التدفقات النقدية من أنشطة التمويل
(42,009)	(39,917)	صافي التخير في التسهيلات البنكية
(3,362)	(90,998)	تكاليف تمويل مدفوعة
62,491	9,036	توزيعات أرباح مدفوعة
		صافي النقد الناتج من أنشطة التمويل
1,049,839	1,375,626	الزيادة / (النقص) في النقد والنقد المعادل
349,379	2,315,868	النقد والنقد المعادل في بداية الفترة
1,399,218	3,691,494	النقد والنقد المعادل في نهاية الفترة

4

إن الإيضاحات المرفقة تمثل جزءاً لا يتجزأ من هذه المعلومات المالية المرحلية المجمعة المكثفة.

الشركة الوطنية الدولية القابضة ش.م.ك.ع

وشركاتها التابعة

دولة الكويت

إيضاحات حول المعلومات المالية المرحلية المجمعة المكثفة لفترة الثلاثة أشهر المنتهية في 31 مارس 2026

(غير مدققة)

(جميع المبالغ بالدينار الكويتي ما لم يذكر غير ذلك)

1. التأسيس والأنشطة

إن الشركة الأم هي شركة مساهمة كويتية عامة تم تسجيلها وتأسيسها في 14 يناير 1979 وقد تم إدراج أسهمها في سوق الكويت للأوراق المالية وسوق دبي المالي وتعمل في أنشطة الاستثمارات في الأسواق المحلية والدولية كما هو مبين في المادة (5) من النظام الأساسي للشركة الأم. تخضع الشركة الأم لرقابة هيئة أسواق المال.

يقع مكتب الشركة الأم المسجل في الدور الخامس والأربعون من برج الراية 2، شارع عبد العزيز حمد الصقر، ص.ب 25825 الصفاة، الكويت.

إن هذه المعلومات المالية المرحلية المجمعة المكثفة، تتضمن البيانات المالية للشركة الأم وشركاتها التابعة والمبينة أدناه، ويشار إليهم مجتمعين "بالمجموعة".

حصة الملكية (%)			النشاط الرئيسي	بلد التأسيس	اسم الشركة
31 مارس 2025	31 ديسمبر 2025 (مدققة)	31 مارس 2026			
100	100	100	أنشطة العقارات	الكويت	شركة العلا الوطنية للعقارات ش.ش.و
100	100	100	إدارة المشاريع العقارية	الكويت	شركة الغد لإدارة المشاريع ش.ش.و
100	100	100	تجارة عامة	الكويت	شركة الغد العالمية للتجارة العامة ذ.م.م
100	100	100	تجارة عامة	الكويت	شركة أصول صكوك مشاركة للتجارة العامة ذ.م.م
54.8	61	61	تجارة عامة	الكويت	شركة سمارت وود للتجارة العامة ذ.م.م
62.6	99.4	99.4	صناعة	الكويت	شركة الأهلية للكيماويات ش.م.ك.م

تم الموافقة على إصدار المعلومات المالية المرحلية المجمعة المكثفة من مجلس الإدارة في جلسته المنعقدة بتاريخ 14 مايو 2026.

2. أساس الإعداد والسياسات المحاسبية الهامة

2.1 أسس الإعداد

أعدت المعلومات المالية المرحلية المجمعة المكثفة وفقاً لمتطلبات معيار المحاسبة الدولي (34) "المعلومات المالية المرحلية". إن المعلومات المالية المرحلية المجمعة المكثفة لا تتضمن جميع المعلومات والإيضاحات المطلوبة للبيانات المالية الكاملة وفقاً للمعايير الدولية للتقارير المالية - معايير المحاسبة الصادرة عن المجلس الدولي لمعايير المحاسبة والتفسيرات الصادرة عن لجنة تفسيرات المعايير الدولية للتقارير المالية.

في رأي الإدارة أن جميع التعديلات الضرورية بما في ذلك الاستحقاقات المتكررة قد تم إدراجها في المعلومات المالية المرحلية المجمعة المكثفة ليكون العرض بصورة عادلة. إن نتائج الأعمال لفترة المنتهية في 31 مارس 2026 لا تعتبر بالضرورة مؤشراً عن النتائج التي يمكن توقعها للسنة المنتهية في 31 ديسمبر 2025. للحصول على معلومات إضافية، يمكن الرجوع إلى البيانات المالية المجمعة والإيضاحات المتعلقة بها للسنة المنتهية في 31 ديسمبر 2025.

2.2 السياسات المحاسبية الهامة

إن السياسات المحاسبية المستخدمة في إعداد هذه المعلومات المالية المرحلية المجمعة مماثلة لتلك المستخدمة في إعداد البيانات المالية المجمعة السنوية للسنة المنتهية في 31 ديسمبر 2025 باستثناء تطبيق التعديلات والتحسينات السنوية على المعايير الدولية للتقارير المالية ذات الصلة بالمجموعة والتي تسري لفترة البيانات المالية المجمعة السنوية التي تبدأ اعتباراً من 1 يناير 2026، ولم ينتج عنها أي تأثير مادي على السياسات المحاسبية أو المركز أو الأداء المالي للمجموعة. لم تقم المجموعة بتطبيق أية معايير، تفسيرات أو تعديلات والتي صدرت ولم تسرى بعد.

الشركة الوطنية الدولية القابضة ش.م.ك.ع

وشركاتها التابعة

دولة الكويت

إيضاحات حول المعلومات المالية المرحلية المجمعة المكثفة لفترة الثلاثة أشهر المنتهية في 31 مارس 2026

(غير مدققة)

(جميع المبالغ بالدينار الكويتي ما لم يذكر غير ذلك)

3. قياس القيمة العادلة

يتم تقدير القيمة العادلة للموجودات المالية والالتزامات المالية كما يلي:

المستوى الأول: الأسعار المعلنة للأدوات المالية المماثلة في أسواق نشطة.

المستوى الثاني: الأسعار المعلنة في سوق نشط للأدوات المماثلة. الأسعار المعلنة لموجودات أو التزامات مماثلة في سوق غير نشط. مدخلات يمكن ملاحظتها بخلاف الأسعار المعلنة للموجودات والالتزامات.

المستوى الثالث: مدخلات للموجودات أو الالتزامات لا تستند على بيانات سوق يمكن ملاحظتها.

القيمة العادلة للموجودات المالية للمجموعة التي يتم قياسها بالقيمة العادلة على أساس دوري. يوضح الجدول التالي معلومات حول كيفية تحديد القيم العادلة للموجودات المالية:

الموجودات المالية	القيمة العادلة كما في			مستوى القيمة العادلة	أساليب التقييم والمدخلات الرئيسية	مدخلات غير ملحوظة هامة	علاقة المدخلات غير الملحوظة بالقيمة العادلة
	2025/3/31	2025/12/31	2026/3/31				

استثمارات بالقيمة العادلة من

خلال الربح أو الخسارة

أسهم محلية مسعرة	567,740	2,212,191	935,801	1	آخر أمر شراء	-	-
أسهم محلية غير مسعرة	2,804,450	2,704,086	2,527,022	3	سعر السوق المقارن إلى القيمة الدفترية لشركات مماثلة تعمل في نفس المجال	سعر السوق المقارن إلى عوامل خصم القيمة الدفترية لعدم سببها تغيرات في القيم العادلة	التغيرات في معامل السوق ومعدل الخصم سينتج عنها تغيرات في القيم العادلة
التدفقات النقدية المخصومة					سعر الخصم ومعدل النمو	كلما زاد سعر الخصم كلما قلت القيمة العادلة	

استثمارات بالقيمة العادلة من خلال الدخل

الشامل الآخر

أوراق مالية محلية وأجنبية - غير مسعرة	45,705	49,030	43,630	3	سعر السوق المقارن إلى القيمة الدفترية لشركات مماثلة تعمل في نفس المجال	سعر السوق المقارن إلى عوامل خصم القيمة الدفترية لعدم سببها تغيرات في القيم العادلة	التغيرات في معامل السوق ومعدل الخصم سينتج عنها تغيرات في القيم العادلة
أوراق مالية محلية وأجنبية غير مسعرة	16,606,129	16,854,301	16,325,570	3	التدفقات النقدية المخصومة	سعر الخصم ومعدل النمو	كلما زاد سعر الخصم كلما قلت القيمة العادلة

يوضح الجدول التالي مطابقة المبلغ الافتتاحي والختامي للمبالغ من المستوى 3:

استثمارات غير مسعرة

31 مارس 2025	31 ديسمبر 2025 (مدققة)	31 مارس 2026	
18,405,509	18,360,043	19,558,387	الرصيد في بداية الفترة/ السنة
	24,428	-	إضافات
(139,165)	(433,500)	(159,046)	استرداد/استبعادات
629,878	1,607,416	11,238	التغير في القيمة العادلة خلال الفترة/ السنة
18,896,222	19,558,387	19,410,579	الرصيد في نهاية الفترة/ السنة

إن القيمة العادلة للموجودات المالية والمطلوبات المالية التي لا يتم قياسها بالقيمة العادلة على أساس دوري تعادل تقريباً قيمتها الدفترية كما في تاريخ المعلومات المالية المرحلية المجمعة المكثفة. إن الاستثمارات في أدوات دين بالتكلفة المطفأة والبالغة 5,786,934 دينار كويتي كما في 31 مارس 2026 (5,786,934 دينار كويتي في 31 ديسمبر 2025 - 7,212,844 في 31 مارس 2025) يتم إثباتها باستخدام طريقة معدل الفائدة الفعلي.

الشركة الوطنية الدولية القابضة ش.م.ك.ع

وشركاتها التابعة

دولة الكويت

إيضاحات حول المعلومات المالية المرحلية المجمعة المكثفة لفترة الثلاثة أشهر المنتهية في 31 مارس 2026

(غير مدققة)

(جميع المبالغ بالدينار الكويتي ما لم يذكر غير ذلك)

4. النقد والتفد المعادل

31 مارس 2025	31 ديسمبر 2025 (مدققة)	31 مارس 2026
395,489	2,181,095	3,636,688
1,002,559	133,402	53,435
1,170	1,371	1,371
1,399,218	2,315,868	3,691,494

أرصدة لدى البنوك والمحافظ
نقد لدى الشركة الكويتية للمقاصة
نقد في الصندوق

5. مدينون وموجودات أخرى

31 مارس 2025	31 ديسمبر 2025 (مدققة)	31 مارس 2026
1,872,355	1,728,682	1,719,786
3,015,630	-	-
370,827	330,454	344,201
5,258,812	2,059,136	2,063,987
(252,445)	(290,310)	(290,310)
5,006,367	1,768,826	1,773,677

مدينون تجاريون
مدينو إعادة شراء أصل
مدينون آخرون

خسائر الائتمان المتوقعة

6. استثمارات بالقيمة العادلة من خلال الربح أو الخسارة

31 مارس 2025	31 ديسمبر 2025 (مدققة)	31 مارس 2026
935,801	2,212,191	567,740
2,527,022	2,704,086	2,804,450
3,462,823	4,916,277	3,372,190

أسهم مسعرة
أسهم غير مسعرة

- يبين الإيضاح 3 إفصاحات الجدول الهرمي للاستثمارات.

7. استثمارات بالقيمة العادلة من خلال الدخل الشامل الآخر

31 مارس 2025	31 ديسمبر 2025 (مدققة)	31 مارس 2026
13,495,461	13,938,473	13,686,976
2,873,739	2,964,858	2,964,858
16,369,200	16,903,331	16,651,834

أوراق مالية أجنبية غير مسعرة
أوراق مالية محلية غير مسعرة

- يبين الإيضاح 3 إفصاحات الجدول الهرمي للاستثمارات.

8. استثمارات في أدوات دين بالتكلفة المطفأة

31 مارس 2025	31 ديسمبر 2025 (مدققة)	31 مارس 2026
9,850,000	9,850,000	9,850,000
-	(2,545,872)	(2,545,872)
9,850,000	7,304,128	7,304,128
-	(1,517,194)	(1,517,194)
(1,119,962)	-	-
7,212,844	5,786,934	5,786,934

الرصيد في بداية الفترة/ السنة
النقد المحصل من التنفيذ على الممتلكات المحجوزة
الاستثمار في أداة دين بالتكلفة المطفأة
خسائر ائتمانية متوقعة
المحصل من استثمارات في أدوات دين بالتكلفة المطفأة
الرصيد في نهاية الفترة/ السنة

الشركة الوطنية الدولية القابضة ش.م.ك.ع

وشركاتها التابعة

دولة الكويت

إيضاحات حول المعلومات المالية المرحلية المجمعة المكثفة لفترة الثلاثة أشهر المنتهية في 31 مارس 2026

(غير مدققة)

(جميع المبالغ بالدينار الكويتي ما لم يذكر غير ذلك)

خلال عام 2018، قامت المجموعة باقتناء أدوات دين ذات انتمان منخفض ومتضررة ("صكوك") بقيمة تعاقدية بلغت 10.5 مليون دينار كويتي. توقعت إدارة المجموعة عند الاعتراف الأولي الحصول على صافي تدفقات نقدية مستقبلية تبلغ 9,850,000 دينار كويتي. تم تقدير القيمة الحالية لأدوات الدين المقتناة على أساس تدفقات نظديه مخصومه باستخدام معدل خصم 6%.

تتوقع الإدارة الحصول على صافي التدفقات النقدية من خلال التنفيذ على بعض العقارات المملوكة لشركة إصدار الصكوك "المصدرة"، والمحتجزة لصالح المجموعة وداننين آخرين، أو من خلال خطة إعادة الهيكلة. خلال العام السابق، حصلت المجموعة نقداً مبلغ 2,545,872 دينار كويتي من ادارة التنفيذ على العقارات المحجوزة.

بالإضافة خلال العام السابق، تم التنفيذ بالمزاد على جزء آخر من العقارات المحجوز عليها وتحصيل ثمن البيع لدى ادارته التنفيذ بالمحكمة. ومع ذلك، تم تعليق تنفيذ الممتلكات المحجوزة بناءً على حكم قضائي بتاريخ 29 أكتوبر 2025 حتى يصدر القاضي قراره بشأن طلب خطة إعادة الهيكلة.

خلال عام 2024، قامت شركة إصدار الصكوك "المصدر" بتقديم طلب إلى قاضي الإفلاس لبدء إجراءات التسوية الوقائية. أصدر قاضي الإفلاس قراراً برفض إجراءات التسوية الوقائية. خلال العام السابق، قدم المصدر طلباً لخطة إعادة الهيكلة إلى قاضي الإفلاس لبدء إجراءات خطة إعادة الهيكلة ("الطلب"). صدر قرار من قاضي الإفلاس في 29 سبتمبر 2025 بفتح إجراءات إعادة الهيكلة استجابة للطلب المقدم من المصدر، مع تعليق المطالبات، كما تم تعيين وصي للإشراف على خطة إعادة الهيكلة.

9. استثمار في شركات زميلة

اسم الشركة	بلد التأسيس	نسبة المساهمة (%)	31 مارس 2026	31 ديسمبر 2025 (مدققة)	31 مارس 2025
شركة الساحل للتنمية والاستثمار	الكويت	31.65	7,682,490	8,389,965	7,637,241
شركة مجموعة الخصوصية القابضة الكويت	الكويت	31.54	10,057,900	9,817,777	9,378,005
			<u>17,740,390</u>	<u>18,207,742</u>	<u>17,015,246</u>

إن الحركة على الاستثمار في شركات زميلة كما يلي:

الرصيد الافتتاحي	31 مارس 2026	31 ديسمبر 2025 (مدققة)	31 مارس 2025
حصة من نتائج أعمال	18,207,742	16,593,817	16,593,817
حصة من (الخسائر) / الأرباح الشاملة الأخرى	(395,767)	860,472	91,133
توزيعات نقدية	(71,585)	865,870	330,296
	-	(112,417)	-
	<u>17,740,390</u>	<u>18,207,742</u>	<u>17,015,246</u>

- يتم المحاسبة عن الاستثمارات أعلاه وفقاً لطريقة حقوق الملكية ضمن هذه المعلومات المالية المرحلية المجمعة المكثفة.
- يتم حساب حصة المجموعة في نتائج الأعمال وكذلك الخسائر الشاملة الأخرى للشركات الزميلة بناءً على المعلومات المالية غير المدققة للفترة المنتهية في 31 مارس 2026.
- بلغت القيمة العادلة بناءً على سعر السوق المعلن (المستوى الأول) للاستثمارات في الشركات الزميلة كما يلي:

شركة الساحل للتطوير والاستثمار	31 مارس 2026	31 ديسمبر 2025 (مدققة)	31 مارس 2025
شركة مجموعة الخصوصية القابضة	8,316,369	10,093,422	9,552,785
	<u>9,201,581</u>	<u>9,793,008</u>	<u>7,587,890</u>

- قامت المجموعة برهن استثمارات في شركة مجموعة الخصوصية القابضة بلغت قيمتها 5,552,225 دينار كويتي (5,833,056 دينار كويتي - 31 ديسمبر 2025 و5,389,218 دينار كويتي - 31 مارس 2025) مقابل التسهيلات الائتمانية الممنوحة من قبل بنك محلي (إيضاح 10).

10. تسهيلات بنكية

سحب على المكشوف	31 مارس 2026	31 ديسمبر 2025 (مدققة)	31 مارس 2025
داننو وكالة ومرابحة	815,066	675,115	844,081
	<u>1,353,717</u>	<u>1,353,717</u>	<u>1,526,717</u>
	<u>2,168,783</u>	<u>2,028,832</u>	<u>2,370,798</u>

الشركة الوطنية الدولية القابضة ش.م.ك.ع

وشركاتها التابعة

دولة الكويت

إيضاحات حول المعلومات المالية المرحلية المجمعة المكثفة لفترة الثلاثة أشهر المنتهية في 31 مارس 2026

(غير مدققة)

(جميع المبالغ بالدينار الكويتي ما لم يذكر غير ذلك)

- بلغ متوسط معدل الفائدة على دائنو الوكالة والمرابحة 3.5% - 6.25% كما في 31 مارس 2026 (3.5% - 6.75% - 31 ديسمبر 2025 و 3.5% - 6.75% - 31 مارس 2025).
- إن التسهيلات البنكية ممنوحة للمجموعة مقابل رهن الموجودات التالية:

31 مارس 2025	31 ديسمبر 2025 (مدققة)	31 مارس 2026	
5,389,218	5,833,056	5,552,225	استثمار في شركة زميلة (إيضاح 9) ممتلكات ومعدات
4,364,917	4,274,891	4,274,891	
9,754,135	10,107,947	9,827,116	

11. دائنون ومطلوبات أخرى

31 مارس 2025	31 ديسمبر 2025 (مدققة)	31 مارس 2026	
802,380	488,491	590,471	دائنون تجاريون
1,287,012	1,357,717	1,378,880	مكافأة نهاية الخدمة للموظفين
524,714	2,361	2,361	مستحق للموظفين
106,147	243,512	210,746	مصرفات مستحقة
257,870	241,993	150,995	توزيعات أرباح مستحقة
199,506	179,283	157,707	التزامات عقود إيجار
36,855	20,306	12,109	مقبوضات مقدمة
11,236	7,030	7,030	حصة مؤسسة الكويت للتقدم العلمي
40,003	38,672	31,844	ضريبة دعم العمالة الوطنية
49,769	39,160	39,160	الزكاة
1,592,767	1,650,810	1,714,228	مطلوبات أخرى
4,908,259	4,269,335	4,295,531	

12. أسهم خزينة

31 مارس 2025	31 ديسمبر 2025 (مدققة)	31 مارس 2026	
2,818,771	2,987,897	2,987,897	عدد الأسهم
1	1	1	نسبة الأسهم المصدرة (%)
459,460	400,378	328,669	القيمة السوقية (دينار كويتي)

تلتزم الشركة الأم بالاحتفاظ باحتياطيات وأرباح مرحلة تعادل تكلفة أسهم الخزينة المشتراة طوال فترة تملكها من قبل الشركة الأم وذلك وفقاً لتعليمات الجهات الرقابية ذات العلاقة، وهذه الأسهم غير مرهونة.

13. صافي (خسارة)/أرباح الاستثمارات

الثلاثة أشهر المنتهية في 31 مارس		
2025	2026	
469,707	(218,525)	استثمارات بالقيمة العادلة من خلال الربح أو الخسارة
(76,935)	15,027	(خسائر)/أرباح محققة من بيع استثمارات
91,407	-	التغير في القيمة العادلة
484,179	(203,498)	إيرادات توزيعات أرباح
17,740	7,125	استثمارات بالقيمة العادلة من خلال الربح أو الخسارة
501,919	(196,373)	إيرادات توزيعات أرباح

الشركة الوطنية الدولية القابضة ش.م.ك.ع

وشركاتها التابعة

دولة الكويت

إيضاحات حول المعلومات المالية المرحلية المجمعة المكثفة لفترة الثلاثة أشهر المنتهية في 31 مارس 2026

(غير مدققة)

(جميع المبالغ بالدينار الكويتي ما لم يذكر غير ذلك)

14. ربحية السهم الأساسية والمخفضة

يتم احتساب ربحية السهم الأساسية بقسمة ربح الفترة على المتوسط المرجح لعدد الأسهم العادية القائمة خلال الفترة (باستثناء أسهم الخزينة). يتم احتساب ربحية السهم المخفضة بقسمة ربح الفترة على المتوسط المرجح لعدد الأسهم العادية القائمة خلال الفترة (باستثناء أسهم الخزينة) زائداً المتوسط المرجح لعدد الأسهم العادية التي قد يتم إصدارها في عملية تحويل كافة الأسهم العادية المخفضة المحتملة إلى أسهم عادية. لم يكن لدى الشركة الأم أسهم عادية مخفضة محتملة قائمة كما في 31 مارس.

إن المعلومات اللازمة لاحتساب ربحية السهم الأساسية والمخفضة لفترة الثلاثة أشهر المنتهية في 31 مارس هي كما يلي:

الثلاثة أشهر المنتهية في

31 مارس

2025	2026	
321,893	(650,559)	صافي (خسارة) / ربح الفترة
243,147,155	245,638,300	المتوسط المرجح لعدد الأسهم العادية القائمة (سهم)
1.32	(2.64)	(خسارة) / ربحية السهم (فلس)

تم تعديل ربحية السهم الأساسية والمخفضة للفترة الحالية والفترات المقارنة لتعكس تأثير أسهم المنحة التي تم الموافقة عليها (إيضاح 17).

15. معاملات مع أطراف ذات صلة

تمثل هذه المعاملات تلك التي تم إبرامها ضمن سياق الأعمال العادي من قبل المجموعة مع أطراف ذات صلة، أي المساهمون الرئيسيون وأعضاء مجلس الإدارة والمسؤولون التنفيذيون وموظفو الإدارة العليا للمجموعة وأفراد عائلاتهم من الدرجة الأولى والشركات التي يمثلون المالكين الرئيسيين لها أو التي يسيطرون عليها أو يمارسون عليها تأثيراً ملموساً. يتم الموافقة على سياسات تسعير وشروط هذه المعاملات من قبل إدارة الشركة الأم.

إن الأرصدة والمعاملات مع أطراف ذات صلة المتضمنة في المعلومات المالية المرحلية المجمعة المكثفة هي كما يلي:

الثلاثة أشهر المنتهية في

31 مارس

2025	2026	
68,080	72,600	مكافآت الإدارة العليا:
20,406	18,200	مرتبات ومزايا قصيرة الأجل
		مكافأة نهاية الخدمة للموظفين

الأرصدة الناتجة عن تلك المعاملات:

31 مارس 2025	31 ديسمبر 2025 (مدققة)	31 مارس 2026	
-	-	-	مصرفات مستحقة
599,780	641,249	656,027	مكافأة نهاية الخدمة للموظفين
40,000	51,000	51,000	مكافأة أعضاء مجلس الإدارة

16. معلومات القطاعات

تقسم المجموعة إلى وحدات أعمال بناءً على منتجاتها وخدماتها ولديها 3 قطاعات تشغيل يتم رفع التقارير حولها كما يلي:

- أنشطة الاستثمار المالي وتتضمن المشاركة في صناديق مالية وعقارية وإدارة متطلبات السيولة لدى المجموعة.
- أنشطة الاستثمار العقاري وتتضمن الاستثمار والمتاجرة في العقارات وبناء أو تطوير العقارات بغرض بيعها ضمن سياق العمل العادي والخدمات العقارية الأخرى المتعلقة بها.
- الأنشطة الصناعية وتتضمن تصنيع وبيع المنتجات الكيميائية.

الشركة الوطنية الدولية القابضة ش.م.ك.ع

وشركاتها التابعة

دولة الكويت

إيضاحات حول المعلومات المالية المرحلية المجمعة المكثفة لفترة الثلاثة أشهر المنتهية في 31 مارس 2026

(غير مدققة)

(جميع المبالغ بالدينار الكويتي ما لم يذكر غير ذلك)

إن معلومات تقارير القطاعات مبنية كما يلي:

الفترة المنتهية في 31 مارس 2026					
المجموع	غير موزعة	أنشطة الاستثمار المالي	أنشطة الاستثمار العقاري	الأنشطة الصناعية	
357,861	88,858	(592,140)	-	861,143	إيرادات القطاعات
(1,008,420)	-	(194,388)	-	(814,032)	مصاريف القطاعات
(650,559)	88,858	(786,528)	-	47,111	إجمالي نتائج القطاعات
55,002,026	-	47,109,687	814,000	7,078,339	موجودات القطاعات
6,464,314	-	4,169,289	-	2,295,025	مطلوبات القطاعات

الفترة المنتهية في 31 مارس 2025					
المجموع	غير موزعة	أنشطة الاستثمار المالي	أنشطة الاستثمار العقاري	الأنشطة الصناعية	
1,500,803	1,796	593,052	-	905,955	إيرادات القطاعات
(1,205,510)	-	(356,283)	-	(849,227)	مصاريف القطاعات
295,293	1,796	236,769	-	56,728	إجمالي نتائج القطاعات
55,825,402	-	48,425,927	-	7,399,475	موجودات القطاعات
7,279,057	-	4,630,577	-	2,648,480	مطلوبات القطاعات

17. توزيعات أرباح

في 14 مايو 2026، اعتمدت الجمعية العمومية للشركة الأم البيانات المالية المجمعة للسنة المنتهية في 31 ديسمبر 2025 كما أقرت توزيع أرباح نقدية بنسبة 2% وتوزيع أسهم منحة بنسبة 4% عن السنة المنتهية في 31 ديسمبر 2025. كما أقرت توزيع مكافأة لأعضاء مجلس الإدارة بمبلغ 51,000 دينار كويتي عن السنة المنتهية في 31 ديسمبر 2025.

18. ارتباطات والتزامات محتملة

31 مارس 2025	31 ديسمبر 2025 (مدققة)	31 مارس 2026	
396,595	414,570	414,570	خطابات ضمان
196,855	112,568	73,941	خطابات ائتمان واعتماد
593,450	527,138	488,511	

19. القضايا

صدرت احكام من محكمة الاستئناف و التمييز لصالح المجموعة فيما يتعلق بقضايا طلب بطلان زيادة رأس المال وكذلك الدعوى للجمعية غير العادية لشركة تابعة مملوكة بنسبة 62.6% هذا ويوجد أحكام ابتدائية لصالح المجموعة في أحد القضايا ذات الصلة المنظورة امام محكمة أسواق المال. وبناء على رأي المستشار القانوني فإنه من المرجح الحكم في كافة القضايا لصالح المجموعة. بلغ صافي القيمة الدفترية للاستثمار في الشركة التابعة 7 مليون دينار كويتي تقريبا كما في 31 مارس 2026.

إيضاحات حول المعلومات المالية المرحلية المجمعة المكثفة لفترة الثلاثة أشهر المنتهية في 31 مارس 2026

(غير مدققة)

(جميع المبالغ بالدينار الكويتي ما لم يذكر غير ذلك)

20. أثر الأحداث الجيوسياسية

ان الأحداث الجيوسياسية في الشرق الأوسط التي بدأت في أواخر فبراير 2026، والتي أثرت على دول مجلس التعاون الخليجي، بما في ذلك دولة الكويت، أدت إلى اضطرابات إقليمية. هذه الأحداث لا تزال تتطور وقد خلقت حالة من عدم اليقين المتزايد على الصعيدين الاقتصادي والتجاري.

أخذت المجموعة في اعتبارها التأثير المحتمل للتقلبات الاقتصادية الحالية على المبالغ المسجلة للموجودات المالية وغير المالية لدى المجموعة. تمثل المبالغ المسجلة افضل تقدير للإدارة استناداً إلى المعلومات المتوفرة. ويظل تأثير البيئة الاقتصادية غير المؤكد بشكل كبير قائم على الأحكام والتقديرات، وبالتالي ستواصل المجموعة إعادة تقييم مركزها والتأثير ذي الصلة بشكل منتظم.

تواصل الإدارة مراقبة الوضع وتقييم التأثيرات المحتملة على المجموعة. وحتى تاريخ اصدار هذه المعلومات المالية المرحلية المجمعة المكثفة، لا يمكن تقدير التأثيرات المالية بشكل موثوق بسبب الطبيعة المتطورة للأحداث.

**National International Holding Company K.S.C.P.
And its subsidiaries
State of Kuwait**

**Interim Condensed Consolidated Financial Information
And Review Report
For the three months period ended 31 March 2026
(Unaudited)**

National International Holding Company K.S.C.P.
And its subsidiaries
State of Kuwait

Interim Condensed Consolidated Financial Information
And Review Report
For the three months period ended 31 March 2026
(Unaudited)

INDEX	Page
Review Report on Interim Condensed Consolidated Financial Information	
Interim Condensed Consolidated Statement of Financial Position (Unaudited)	1
Interim Condensed Consolidated Statement of Income (Unaudited)	2
Interim Condensed Consolidated Statement of Comprehensive Income (Unaudited)	3
Interim Condensed Consolidated Statement of Changes in Equity (Unaudited)	4
Interim Condensed Consolidated Statement of Cash Flows (Unaudited)	5
Notes to the Interim Condensed Consolidated Financial Information (Unaudited)	6-13

الشركة الوطنية الدولية القابضة شركة مساهمة كويتية عامة

دولة الكويت

تقرير عن مراجعة المعلومات المالية المرحلية المكدفة إلى السادة أعضاء مجلس الإدارة

مقدمة

لقد قمنا بمراجعة بيان المركز المالي المرحلي المجمع المكدف المرفق للشركة الوطنية الدولية القابضة (شركة مساهمة كويتية عامة) "الشركة الأم" وشركاتها التابعة "يشار إليهم مجتمعين بالمجموعة" كما في 31 مارس 2026، وبيانات الدخل والدخل الشامل والتغيرات في حقوق الملكية والتدفقات النقدية المرحلية المكدفة لفترة الثلاثة أشهر المنتهية في ذلك التاريخ. إن إدارة الشركة الأم هي المسؤولة عن إعداد وعرض هذه المعلومات المالية المرحلية المكدفة وفقاً لمعيار المحاسبة الدولي رقم (34) "التقارير المالية المرحلية". إن مسؤوليتنا هي إبداء استنتاج حول هذه المعلومات المالية المرحلية المكدفة بناءً على مراجعتنا.

نطاق المراجعة

لقد تمت مراجعتنا وفقاً للمعيار الدولي المتعلق بمهام المراجعة 2410 "مراجعة المعلومات المالية المرحلية من قبل المدقق المستقل للمنشأة". إن أعمال مراجعة المعلومات المالية المرحلية تتضمن بصورة أساسية إجراء استفسارات من الأشخاص المسؤولين عن الأمور المالية والمحاسبية وتطبيق إجراءات تحليلية وإجراءات مراجعة أخرى. إن المراجعة أقل إلى حد كبير في نطاقها من التدقيق الذي يتم وفقاً لمعايير التدقيق الدولية، وبالتالي فهي لا تمكننا من الحصول على تأكيد بأننا على دراية بكافة الأمور الهامة التي يمكن تحديدها من خلال أعمال التدقيق. وبناءً عليه فإننا لا نبدي رأي تدقيق.


الاستنتاج

استناداً إلى مراجعتنا، فإنه لم يرد إلى علمنا ما يجعلنا نعتقد أن المعلومات المالية المرحلية المكدفة المرفقة لم يتم إعدادها، من جميع النواحي المادية، وفقاً لمعيار المحاسبة الدولي رقم (34) "التقارير المالية المرحلية".

تقرير عن الأمور القانونية والتنظيمية الأخرى

استناداً إلى مراجعتنا أيضاً، فإن المعلومات المالية المرحلية المكدفة تتفق مع ما هو وارد بدفاتر الشركة الأم، وأنه في حدود المعلومات التي توافرت لدينا، لم يرد إلى علمنا ما يشير إلى وجود أية مخالفات خلال فترة الثلاثة أشهر المنتهية في 31 مارس 2026 لأحكام قانون الشركات رقم 1 لسنة 2016 ولائحته التنفيذية وتعديلاتها اللاحقة أو لعقد التأسيس والنظام الأساسي للشركة الأم، وتعديلاتها اللاحقة، على وجه يؤثر مادياً في نشاط المجموعة أو في مركزها المالي المجمع.

نبين أيضاً أنه خلال مراجعتنا، لم يرد إلى علمنا وجود أي مخالفات مادية لأحكام القانون رقم 7 لسنة 2010 في شأن هيئة أسواق المال ولائحته التنفيذية وتعديلاتها اللاحقة، خلال فترة الثلاثة أشهر المنتهية في 31 مارس 2026 على وجه قد يؤثر مادياً في نشاط المجموعة أو مركزها المالي المجمع.



بدر عبدالله الوزان

سجل مراقبي الحسابات رقم 62 فئة أ

ديلويت وتوش - الوزان وشركاه

الكويت في 14 مايو 2026

National International Holding Company K.S.C.P.
And its subsidiaries
State of Kuwait

Interim Condensed Consolidated Statement of Financial Position as at 31 March 2026
(Unaudited)

(All amounts are in Kuwaiti Dinar)

	Notes	31 March 2026	31 December 2025 (Audited)	31 March 2025
Assets				
Cash and cash equivalents	4	3,691,494	2,315,868	1,399,218
Accounts receivable and other assets	5	1,773,677	1,768,826	5,006,367
Inventories		733,994	646,148	810,733
Investments at fair value through profit or loss	6	3,372,190	4,916,277	3,462,823
Investments at fair value through OCI	7	16,651,834	16,903,331	16,369,200
Investments in debt instruments at amortized cost	8	5,786,934	5,786,934	7,212,844
Investment in associates	9	17,740,390	18,207,742	17,015,246
Investment properties		814,000	814,000	-
Property and equipment		4,437,513	4,450,394	4,548,971
Total assets		<u>55,002,026</u>	<u>55,809,520</u>	<u>55,825,402</u>
Liabilities and equity				
Liabilities				
Bank facilities	10	2,168,783	2,028,832	2,370,798
Accounts payable and other liabilities	11	4,295,531	4,269,335	4,908,259
Total liabilities		<u>6,464,314</u>	<u>6,298,167</u>	<u>7,279,057</u>
Equity				
Share capital		24,862,620	24,862,620	23,455,302
Share premium		2,813,184	2,813,184	2,813,184
Statutory reserve		2,107,129	2,107,129	1,906,967
Voluntary reserve		236,413	236,413	236,413
Fair value reserve		9,344,674	9,496,694	9,102,664
Treasury shares	12	(302,428)	(302,428)	(302,428)
Treasury shares reserve		373,850	373,850	373,850
Group's share in associates' reserves		754,842	826,427	220,754
Retained earnings		2,976,439	3,624,167	1,837,608
Equity attributable to the shareholders of the Parent Company		<u>43,166,723</u>	<u>44,038,056</u>	<u>39,644,314</u>
Non-controlling interests		5,370,989	5,473,297	8,902,031
Total equity		<u>48,537,712</u>	<u>49,511,353</u>	<u>48,546,345</u>
Total liabilities and equity		<u>55,002,026</u>	<u>55,809,520</u>	<u>55,825,402</u>

The accompanying notes form an integral part of this interim condensed consolidated financial information.



Abdulwahab Mohammed Al-Wazzan
Chairman



Mamdouh Abdul Ghani El Sherbiny
Chief Executive Officer

National International Holding Company K.S.C.P.
And its subsidiaries
State of Kuwait

Interim Condensed Consolidated Statement of Income for the three months ended 31 March 2026
(Unaudited)

(All amounts are in Kuwaiti Dinar)

	Notes	Three months ended	
		31 March	
		2026	2025
Revenues			
Net investment (loss)/income	13	(196,373)	501,919
Share of results from associates	9	(395,767)	91,133
Revenue from operating activities		861,143	905,955
Other income		88,858	1,796
		<u>357,861</u>	<u>1,500,803</u>
Expenses			
Cost of sales from operating activities		629,635	676,794
Other expenses		338,868	475,227
Finance costs		39,917	42,009
		<u>1,008,420</u>	<u>1,194,030</u>
		(650,559)	306,773
(Loss)/profit for the period before deductions			
Contribution to KFAS		-	(2,092)
National Labour Support Tax		-	(6,706)
Zakat		-	(2,682)
		<u>(650,559)</u>	<u>295,293</u>
Net (loss)/profit for the period			
Attributable to:			
Shareholders of the Parent Company		(647,728)	321,893
Non-controlling interests		<u>(2,831)</u>	<u>(26,600)</u>
		<u>(650,559)</u>	<u>295,293</u>
Basic and diluted (loss)/earnings per share (fils)	14	<u>(2.64)</u>	<u>1.32</u>

The accompanying notes form an integral part of this interim condensed consolidated financial information.

National International Holding Company K.S.C.P.
 And its subsidiaries
 State of Kuwait

Interim Condensed Consolidated Statement of Comprehensive Income for the three months ended 31 March 2026
(Unaudited)

(All amounts are in Kuwaiti Dinar)

	Three months ended	
	31 March	
	2026	2025
Net (loss)/profit for the period	<u>(650,559)</u>	<u>295,293</u>
Other comprehensive (loss)/income items:		
<i>Items that are or may be reclassified subsequently to the interim condensed consolidated statement of income:</i>		
Group's share in associates' reserves	<u>(70,417)</u>	<u>330,296</u>
<i>Items that will not be reclassified subsequently to interim condensed consolidated statement of income:</i>		
Change in fair value of equity investments at fair value through other comprehensive income	<u>(251,497)</u>	<u>558,168</u>
Group's share of other comprehensive loss of associates	<u>(1,168)</u>	<u>-</u>
	<u>(252,665)</u>	<u>558,168</u>
Total other comprehensive (loss)/income items	<u>(323,082)</u>	<u>888,464</u>
Total comprehensive (loss)/profit for the period	<u>(973,641)</u>	<u>1,183,757</u>
Attributable to:		
Shareholders of the Parent Company	<u>(871,333)</u>	<u>997,091</u>
Non-controlling interests	<u>(102,308)</u>	<u>186,666</u>
	<u>(973,641)</u>	<u>1,183,757</u>

The accompanying notes form an integral part of this interim condensed consolidated financial information.

National International Holding Company K.S.C.P.
And its subsidiaries
State of Kuwait

**Interim Condensed Consolidated Statement of Changes in Equity for the three months ended 31 March 2026
(Unaudited)**

(All amounts are in Kuwaiti Dinar)

	Equity attributable to the shareholders of the Parent Company										Total equity	
	Share capital	Share premium	Statutory reserve	Voluntary reserve	Fair value reserve	Treasury shares	Treasury shares reserve	Group's share in associates' reserves	Retained earnings	Total		Non-controlling interests
Balance as at 1 January 2025	23,455,302	2,813,184	1,906,967	236,413	8,757,762	(302,428)	373,850	(109,542)	1,515,715	38,647,223	8,715,365	47,362,588
Net profit/(loss) for the period	-	-	-	-	-	-	-	-	321,893	321,893	(26,600)	295,293
Other comprehensive income items	-	-	-	-	344,902	-	-	330,296	-	-	213,266	888,464
Total comprehensive income for the period	-	-	-	-	344,902	-	-	330,296	321,893	997,091	186,666	1,183,757
Balance as at 31 March 2025	23,455,302	2,813,184	1,906,967	236,413	9,102,664	(302,428)	373,850	220,754	1,837,608	39,644,314	8,902,031	48,546,345
Balance as at 1 January 2026	24,862,620	2,813,184	2,107,129	236,413	9,496,694	(302,428)	373,850	826,427	3,624,167	44,038,056	5,473,297	49,511,353
Net loss for the period	-	-	-	-	-	-	-	-	(647,728)	(647,728)	(2,831)	(650,559)
Other comprehensive loss items	-	-	-	-	(152,020)	-	-	(71,585)	-	(223,605)	(99,477)	(323,082)
Total comprehensive loss for the period	-	-	-	-	(152,020)	-	-	(71,585)	(647,728)	(871,333)	(102,308)	(973,641)
Balance as at 31 March 2026	24,862,620	2,813,184	2,107,129	236,413	9,344,674	(302,428)	373,850	754,842	2,976,439	43,166,723	5,370,989	48,537,712

The accompanying notes form an integral part of this interim condensed consolidated financial information.

National International Holding Company K.S.C.P.
And its subsidiaries
State of Kuwait

Interim Condensed Consolidated Statement of Cash Flows for the three months ended 31 March 2026
(Unaudited)

(All amounts are in Kuwaiti Dinar)

	Note	Three months ended 31 March	
		2026	2025
Cash flow from operating activities			
Net (loss)/profit for the period		(650,559)	295,293
<i>Adjustments:</i>			
Net investment loss/(income)		196,373	(501,919)
Share of results from associates		395,767	(91,133)
Depreciation and amortization		33,738	33,808
Provision for employees' end of service benefits		33,078	30,308
Gain on sale of property and equipment		-	(1,448)
Finance costs		39,917	42,009
Operating gains/(losses) before changes in working capital		48,314	(193,082)
Accounts receivable and other assets		(4,851)	(225,865)
Financial assets at fair value through profit or loss		1,340,589	2,030,136
Inventories		(87,846)	(29,983)
Accounts payable and other liabilities		(7,538)	(1,780,496)
Employees' end of service benefits - paid		(11,915)	(4,308)
Net cash generated from/(used in) operating activities		1,276,753	(203,598)
Cash flow from investing activities			
Purchase of property and equipment		(96)	(9,658)
Proceeds from property and equipment		-	1,450
Proceed from Investments in debt instruments at amortized cost		-	1,119,962
Dividends received		7,125	79,192
Net cash generated from investing activities		7,029	1,190,946
Cash flow from financing activities			
Net changes in bank facilities		139,951	107,862
Finance costs paid		(39,917)	(42,009)
Cash dividends paid		(8,190)	(3,362)
Net cash generated from financing activities		91,844	62,491
Increase in cash and cash equivalents		1,375,626	1,049,839
Cash and cash equivalents at the beginning of the period		2,315,868	349,379
Cash and cash equivalents at the end of the period	4	3,691,494	1,399,218

The accompanying notes form an integral part of this interim condensed consolidated financial information.

National International Holding Company K.S.C.P.

And its subsidiaries

State of Kuwait

**Notes to the Interim Condensed Consolidated Financial Information for the three months ended 31 March 2026
(Unaudited)***(All amounts are in Kuwaiti Dinar unless otherwise stated)***1. Incorporation and activities**

The Parent Company is a Kuwaiti Public Shareholding Company registered and incorporated in Kuwait on 14 January 1979 whose shares are listed on the Kuwait Stock Exchange and the Dubai Financial Market. The Parent Company is engaged in investing activities in both local and international markets as set forth in Article No. 5 of the Parent Company's Articles of Association. The Parent Company is regulated by the Capital Market Authority ("CMA").

The registered office of the Parent Company is located at Al -Raya Tower 2, Floor 45, Abdulaziz Al-Saqer Street, P.O. Box 25825 Safat Kuwait.

The interim condensed consolidated financial information includes the financial statements of the Parent Company and its subsidiaries, together referred to as "the Group" as follows:

Company Name	Country of incorporation	Principal activity	Equity interest (%)		
			31 March 2026	31 December 2025 (Audited)	31 March 2025
Al Ola National Real Estate Company <i>sole proprietorship</i>	Kuwait	Real estate activities	100	100	100
Al Ghad Project Management Company <i>sole proprietorship</i>	Kuwait	Real estate projects management	100	100	100
Al Ghad International General Trading W.L.L.	Kuwait	General Trading	100	100	100
Asoul Sukuk Musharaka for General Trading W.L.L.	Kuwait	General Trading	100	100	100
Smart Wood for General Trading Company W.L.L.	Kuwait	General Trading	61	61	54.8
Al Ahlia Chemicals Company K.S.C.C.	Kuwait	Manufacturing	99.4	99.4	62.6

This interim condensed consolidated financial information was approved for issuance by the Board of Directors in the meeting held on 14 May 2026.

2. Basis of preparation and significant accounting policies**2.1 Basis of preparation**

This interim condensed consolidated financial information has been prepared in accordance with International Accounting Standard No. (34), "Interim Financial Reporting".

The interim condensed consolidated financial information does not include all information and disclosures required for complete financial statements in accordance with IFRS Accounting Standards as issued by the International Accounting Standards Board (IASB) and Interpretations issued by the International Financial Reporting Interpretations Committee (IFRIC).

In the management's opinion, all necessary adjustments, including recurring accruals have been included in the interim condensed consolidated financial information for fair presentation. The operating results for the period ended 31 March 2026 are not necessarily indicative of results that may be expected for the year ending 31 December 2026. For further information, refer to the consolidated financial statements and its related notes for the year ended 31 December 2025.

2.2 Significant accounting policies

The accounting policies used in the preparation of these interim condensed consolidated financial information are consistent with those used in the preparation of the annual consolidated financial statements for the year ended 31 December 2025, except for the adoption of the amendments revised IFRS which are effective for annual reporting period starting from 1 January 2026 and did not result in any material impact on the accounting policies, financial position or performance of the Group.

The Group has not applied any standards, interpretations or amendments that have been issued but not yet effective.

National International Holding Company K.S.C.P.

And its subsidiaries

State of Kuwait

**Notes to the Interim Condensed Consolidated Financial Information for the three months ended 31 March 2026
(Unaudited)**

(All amounts are in Kuwaiti Dinar unless otherwise stated)

3. Fair value measurement

The fair values of financial assets and financial liabilities are determined as follows:

- Level one: Quoted prices in active markets for identical financial instruments.
- Level two: Quoted prices in an active market for similar instruments. Quoted prices for identical assets or liabilities in market that are not active. Inputs other than quoted prices that are observable for assets and liabilities.
- Level three: Inputs for the asset or liabilities that are not based on observable market data.

Fair value of the Group's financial assets that are measured at fair value on a recurring basis, the table below gives information about how the fair values of the financial assets are determined:

Financial assets	Fair value as at			Fair value hierarchy	Valuation technique(s) and Key input(s)	Significant unobservable input(s)	Relationship of unobservable inputs to fair value
	31/3/2026	31/12/2025	31/3/2025				
<u>Investments at fair value through profit or loss</u>							
Quoted shares	567,740	2,212,191	935,801	1	Bid prices		
Unquoted shares	2,804,450	2,704,086	2,527,022	3	i) Peer market price to book value of similar companies in the same industry ii) Discounted future cash flows	i) Peer market price to book value factor and discount for lack of market availability ii) Discount rate and growth rate	i) Changes in market multiple and discount rate will result change in fair values ii) The higher the discount rate, the lower the fair value
<u>Investments at fair value through OCI</u>							
Local and foreign equity securities – Unquoted	45,705	49,030	43,630	3	i) Peer market price to book value of similar companies in the same industry ii) Discounted future cash flows	i) Peer market price to book value factor and discount for lack of market availability ii) Discount rate and growth rate	i) Changes in market multiple and discount rate will result change in fair values ii) The higher the discount rate, the lower the fair value
Local and foreign equity securities “unquoted”	16,606,129	16,854,301	16,325,570	3	Discounted future cash flows	Discount rate and growth rate	The higher the discount rate, the lower the fair value

The following table shows a reconciliation of the opening and closing amount of level 3:

	Unquoted investments		
	31 March 2026	31 December 2025 (Audited)	31 March 2025
Balance as at beginning period/ year	19,558,387	18,360,043	18,405,509
Additions	-	24,428	-
Redemption/Disposals	(159,046)	(433,500)	(139,165)
Change in fair value during the period/ year	11,238	1,607,416	629,878
Balance as at ending period/ year	19,410,579	19,558,387	18,896,222

The fair values of financial assets and financial liabilities that are not measured at fair value on a recurring basis approximately equals their carrying values as on the date of the interim condensed consolidated financial information. Investments in debt instruments at amortized cost amounted by KD 5,786,934 as at 31 March 2026 (KD 5,786,934 31 December 2025 - KD 7,212,844 –31 March 2025) are recognized using the effective interest rate method.

Notes to the Interim Condensed Consolidated Financial Information for the three months ended 31 March 2026
(Unaudited)

(All amounts are in Kuwaiti Dinar unless otherwise stated)

4. Cash and cash equivalents	31 March 2026	31 December 2025 (Audited)	31 March 2025
Cash at banks and financial institutions	3,636,688	2,181,095	395,489
Cash at clearing company	53,435	133,402	1,002,559
Cash on hand	1,371	1,371	1,170
	<u>3,691,494</u>	<u>2,315,868</u>	<u>1,399,218</u>
5. Accounts receivable and other assets	31 March 2026	31 December 2025 (Audited)	31 March 2025
Trade receivables	1,719,786	1,728,682	1,872,355
Repurchase asset receivable	-	-	3,015,630
Other receivables	344,201	330,454	370,827
	<u>2,063,987</u>	<u>2,059,136</u>	<u>5,258,812</u>
Expected credit losses	(290,310)	(290,310)	(252,445)
	<u>1,773,677</u>	<u>1,768,826</u>	<u>5,006,367</u>
6. Investments at fair value through profit or loss	31 March 2026	31 December 2025 (Audited)	31 March 2025
Quoted shares	567,740	2,212,191	935,801
Unquoted shares	2,804,450	2,704,086	2,527,022
	<u>3,372,190</u>	<u>4,916,277</u>	<u>3,462,823</u>
- Fair value hierarchy disclosures for investments are provided in Note 3.			
7. Investments at fair value through OCI	31 March 2026	31 December 2025 (Audited)	31 March 2025
Unquoted Foreign equity securities	13,686,976	13,938,473	13,495,461
Unquoted local equity securities	2,964,858	2,964,858	2,873,739
	<u>16,651,834</u>	<u>16,903,331</u>	<u>16,369,200</u>
- Fair value hierarchy disclosures for investments are provided in Note 3.			
8. Investments in debt instruments at amortized cost	31 March 2026	31 December 2025 (Audited)	31 March 2025
Investment in debt instruments at amortized cost at the beginning of the period/year	7,304,128	9,850,000	9,850,000
Cash proceed from the execution on seized properties	-	(2,545,872)	(1,119,962)
Investment in debt instrument at amortized cost at the end of the period/year	7,304,128	7,304,128	8,730,038
Expected credit loss	(1,517,194)	(1,517,194)	(1,517,194)
Balance as at ending period/ year	<u>5,786,934</u>	<u>5,786,934</u>	<u>7,212,844</u>

- During 2018, the Group has acquired low-credit impaired debt instruments ("Sukuk") at contractual value amounted to KD 10.5M. The Group's management expected at initial recognition of investment in debt investments at amortized cost to obtain net future cash flows amounting to KD 9,850,000. Present value of debt instruments acquired based on discounted cash flows, was estimated by using discount rate of 6%.

**Notes to the Interim Condensed Consolidated Financial Information for the three months ended 31 March 2026
(Unaudited)**

(All amounts are in Kuwaiti Dinar unless otherwise stated)

- The Management expects to obtain net cash flows through the execution on certain properties, owned by the Sukuk issuing Company "issuer", seized in favor of the Group and other creditors or through the restructure plan. During the prior year, the group collected cash of KD 2,545,872 from the execution on seized properties.
- In addition, during the prior year the execution has been performed for a part of seized properties and consideration of sale was collected by Execution Department at court. However, the execution of the seized properties was suspended pursuant to a court ruling until the judge decide on the application of the restructure plan.
- During 2024, the Sukuk issuing company "issuer" has filed an application to the bankruptcy judge in order to initiate the protective settlement procedures. The bankruptcy judge issued a decision to reject the protective settlement procedures. During the prior Year the issuer has filed an application of restructure plan to the bankruptcy judge to initiate the restructure plan procedures "Application". A decision was issued by the bankruptcy judge on 29 September 2025 to open restructuring procedures in response to the application submitted by the issuer, with a suspension of claims, also a trustee was appointed to oversee the restructure plan.

9. Investment in associates

Company's name	Country of incorporation	Ownership percentage (%)	31 March 2026	31 December 2025 (Audited)	31 March 2025
Coast Development and Investment Company	Kuwait	31.65	7,682,490	8,389,965	7,637,241
Specialties Group Holding Company	Kuwait	31.54	10,057,900	9,817,777	9,378,005
			<u>17,740,390</u>	<u>18,207,742</u>	<u>17,015,246</u>

The movement over investment in associates summarized as below:

	31 March 2026	31 December 2025 (Audited)	31 March 2025
Opening balance	18,207,742	16,593,817	16,593,817
Share of results	(395,767)	860,472	91,133
Share of other comprehensive (losses)/ income	(71,585)	865,870	330,296
Cash dividends	-	(112,417)	-
	<u>17,740,390</u>	<u>18,207,742</u>	<u>17,015,246</u>

- Investments above are accounted for using equity method in this interim condensed consolidated financial information.
- The Group's share in the results and other comprehensive income of the associates is calculated based on the unaudited financial information for the period ended 31 March 2026.
- The fair value based on quoted price (level 1) for the investment in associates as below:

	31 March 2026	31 December 2025 (Audited)	31 March 2025
Coast Development and Investment Company	8,316,369	10,093,422	9,552,785
Specialties Group Holding Company	9,201,581	9,793,008	7,587,890

- The Group's pledged investments with a value of KD 5,552,225 (KD 5,833,056 – 31 December 2025, KD 5,389,218 – 31 March 2025) of its owned shares of Specialties Group Holding Company against credit facilities granted by a local bank (Note 10).

National International Holding Company K.S.C.P.

And its subsidiaries

State of Kuwait

Notes to the Interim Condensed Consolidated Financial Information for the three months ended 31 March 2026 (Unaudited)*(All amounts are in Kuwaiti Dinar unless otherwise stated)***10. Bank facilities**

	31 March 2026	31 December 2025 (Audited)	31 March 2025
Bank overdraft	815,066	675,115	844,081
Wakala and Murabha payable	1,353,717	1,353,717	1,526,717
	<u>2,168,783</u>	<u>2,028,832</u>	<u>2,370,798</u>

- The average interest rate on wakala and murabaha payable is 3.5%- 6.25% as of 31 March 2026 (3.5 %- 6.75 - 31 December 2025 & 3.5%-6.75% - 31 March 2025).

- The bank facilities are granted to the Group against the following assets:

	31 March 2026	31 December 2025 (Audited)	31 March 2025
Investments in an associate (Note 9)	5,552,225	5,833,056	5,389,218
Property and equipment	4,274,891	4,274,891	4,364,917
	<u>9,827,116</u>	<u>10,107,947</u>	<u>9,754,135</u>

11. Accounts payable and other liabilities

	31 March 2026	31 December 2025 (Audited)	31 March 2025
Trade payables	590,471	488,491	802,380
Employees' end of service benefits	1,378,880	1,357,717	1,287,012
Staff payables	2,361	2,361	524,714
Accrued expenses	210,746	243,512	106,147
Dividends payables	150,995	241,993	257,870
Lease liability	157,707	179,283	199,506
Advances received	12,109	20,306	36,855
Contribution to KFAS	7,030	7,030	11,236
National Labour Support Tax	31,844	38,672	40,003
Zakat	39,160	39,160	49,769
Other liabilities	1,714,228	1,650,810	1,592,767
	<u>4,295,531</u>	<u>4,269,335</u>	<u>4,908,259</u>

12. Treasury shares

	31 March 2026	31 December 2025 (Audited)	31 March 2025
Number of shares	2,987,897	2,987,897	2,818,771
Percentage of issued shares (%)	1	1	1
Market value (KD)	328,669	400,378	459,460

The Parent Company is required to retain reserves and retained earnings equivalent to the cost of treasury shares value throughout the period, in which they are held by the Parent Company, in accordance with the instructions of the relevant regulatory authorities. These shares are not pledged.

Notes to the Interim Condensed Consolidated Financial Information for the three months ended 31 March 2026 (Unaudited)

(All amounts are in Kuwaiti Dinar unless otherwise stated)

13. Net Investment (loss)/income

	Three months ended 31 March	
	2026	2025
<i>Investments at fair value through profit or loss</i>		
Realized (loss)/gain from selling investments	(218,525)	469,707
Change in fair value	15,027	(76,935)
Dividends income	-	91,407
	<u>(203,498)</u>	<u>484,179</u>
<i>Investments at fair value through OCI</i>		
Dividend income	7,125	17,740
	<u>(196,373)</u>	<u>501,919</u>

14. Basic and diluted earnings per share

Basic earnings per share are calculated by dividing the profit for the period by the weighted average number of ordinary shares outstanding during the period (excluding treasury shares). Diluted earnings per share is calculated by dividing the profit for the period by the weighted average number of ordinary shares outstanding during the period (excluding treasury shares) plus the weighted average number of ordinary shares that would be issued on the conversion of all the dilutive potential ordinary shares into ordinary shares. As at 31 March, the Parent Company has no outstanding dilutive potential ordinary shares.

The information necessary to calculate basic and diluted earnings per share for the three months period ended 31 March is as follows:

	Three months ended 31 March	
	2026	2025
Net (loss)/profit for the period	(650,559)	321,893
Weighted average number of outstanding ordinary shares	245,638,300	243,147,155
(Loss)/earnings per share (fils)	<u>(2.64)</u>	<u>1.32</u>

Basic and diluted shares earnings per shares for current and comparative period has been adjusted to reflect the effect of bonus shares approved (note 17).

15. Related party transactions

These represent transactions with related parties that include major shareholders, directors, executive officers and key management personnel of the Group, close members of their families and companies of which they are principal owners or over which they are able to exercise control or significant influence entered into by the Group in the ordinary course of business. The Parent Company's management approves pricing policies and terms of these transactions.

Balances and transactions included in the interim condensed consolidated financial information are as follows:

	Three months ended 31 March		
	2026	2025	
Key management compensation:			
Salaries and other short term benefits	72,600	68,080	
Employees' end of service benefits	18,200	20,406	
Balances from such transactions:			
	31 March 2026	31 December 2025	31 March 2025
Employees' end of service benefits	656,027	641,249	599,780
Board committee remuneration	51,000	51,000	40,000

National International Holding Company K.S.C.P.

And its subsidiaries

State of Kuwait

**Notes to the Interim Condensed Consolidated Financial Information for the three months ended 31 March 2026
(Unaudited)***(All amounts are in Kuwaiti Dinar unless otherwise stated)***16. Segment information**

The Group is organized into business units based on their products and services, and has two reportable operating segments as follows:

- Financial investing activities comprise participation in financial and real estate funds and managing the Group's liquidity requirements;
- Real estate investing activities comprise investing and trading in real estate and construction or development of real estate for the purpose of sale in the ordinary course of business and other related real estate services; and
- Industrial activities comprise manufacturing and selling of chemical products.

The segment reporting information is as follows:

	Period ended 31 March 2026				
	Industrial activities	Real estate investing activities	Financial investing activities	Unallocated	Total
Segments revenues	861,143	-	(592,140)	88,858	357,861
Segments expenses	(814,032)	-	(194,388)	-	(1,008,420)
Total segments' results	47,111	-	(786,528)	88,858	(650,559)
Segments assets	7,078,339	814,000	47,109,687	-	55,002,026
Segment liabilities	2,295,025	-	4,169,289	-	6,464,314

	Period ended 31 March 2025				
	Industrial activities	Real estate investing activities	Financial investing activities	Unallocated	Total
Segments revenues	905,955	-	593,052	1,796	1,500,803
Segments expenses	(849,227)	-	(356,283)	-	(1,205,510)
Total segments' results	56,728	-	236,769	1,796	295,293
Segments assets	7,399,475	-	48,425,927	-	55,825,402
Segment liabilities	2,648,480	-	4,630,577	-	7,279,057

17. Cash dividends

On 14 May 2026, the general assembly meeting of the Parent Company's shareholders approved the consolidated financial statements for the year ended 31 December 2025, and approved cash dividends of 2% and bonus shares of 4% for the year ended 31 December 2025.

18. Commitments and contingent liabilities

	31 March 2026	31 December 2025 (Audited)	31 March 2025
Letters of guarantee	414,570	414,570	396,595
Letters of credit and acceptance	73,941	112,568	196,855
	488,511	527,138	593,450

National International Holding Company K.S.C.P.

And its subsidiaries

State of Kuwait

**Notes to the Interim Condensed Consolidated Financial Information for the three months ended 31 March 2026
(Unaudited)**

(All amounts are in Kuwaiti Dinar unless otherwise stated)

19. Legal cases

The judgements were issued by Court of Appeal and Court of Cassation in favor of the Group concerning the lawsuits of nullifying the share capital increase as well as a call for holding the extraordinary general assembly meeting relating to a subsidiary owned by 62.6%. In addition, there are first instance judgments in favor of the Group in one of the related lawsuits deliberated before Capital Markets Court. Based on the Attorney's opinion, it is likely that all lawsuits shall be adjudicated in favor of the Group. The net carrying amount of investment in the Subsidiary is amounting to KD 7 million approximately as at 31 March 2026.

20. Impact of Geopolitical

Geopolitical events in the Middle East that commenced in late February 2026 have affected GCC countries, including State of Kuwait, resulting in regional disruptions. These developments continue to evolve and have created increased business and economic uncertainties.

The Group considered the potential impact of the current economic volatility on the reported amounts of the Group's financial and non-financial assets. The reported amounts represent management's best assessment based on available information. The impact of the highly uncertain economic environment remains judgmental, and the Group will accordingly continue to reassess its position and the related impact on a regular basis.

Management continues to monitor the situation and assess potential impacts on the Group. As of the date of authorization of this interim condensed consolidated financial information, the financial effects cannot be reliably estimated due to the evolving nature of events.