



CMP/MAY/2026/0004

إفصاح
Announcement

Date	14/05/2026	التاريخ
Company Name	بنك جي إف إتش ش.م.ب. GFH Bank B.S.C.	إسم الشركة
Trading Code	GFH	رمز التداول
Subject	نتائج إجتماع مجلس الإدارة Board of Directors Meeting Results	الموضوع
Results	<p>يعلن بنك جي إف إتش بأن مجلس الإدارة قد عقد إجتماعه يوم الخميس الموافق 14 مايو 2026 وذلك في تمام الساعة الثانية ظهراً بتوقيت مملكة البحرين، حيث تم مناقشة وإعتماد الأمور التالية:</p> <p>1- النتائج المالية للربع الاول من العام 2026 للفترة المنتهية في 31 مارس 2026.</p> <p>2- أمور داخلية أخرى.</p> <p>مرفق لكم البيانات المالية للربع الاول من العام 2026.</p> <p>GFH Bank would like to announce that its Board of Directors met on Thursday 14th May 2026 at 2:00 pm Kingdom of Bahrain time to discuss and resolve the following matters:</p> <p>1- The Financial results for the first quarter of 2026 for the period ended 31st March 2026; and</p> <p>2- Other internal matters.</p> <p>Attached are the financial results for the first quarter of 2026.</p>	النتائج

Name	Mariam Jowhary	مريم جوهري	الإسم
Title	Head of Compliance & AML	رئيس الإلتزام ومكافحة غسل الاموال	المسمى الوظيفي
Company Seal ختم الشركة		Signature التوقيع	
		<p>DocuSigned by:</p> <p>57756F47F0FB486...</p>	

gfh.com

GFH Bank B.S.C, P.O. Box 10006, Manama, Kingdom of Bahrain (T) +973 17538538, (F) +973 17540006, info@gfh.com

بنك جي إف إتش ش.م.ب. ص.ب. 10006، المنامة، مملكة البحرين (ت) +973 17538538 (ف) +973 17540006

GFH Bank B.S.C. is a public joint stock company incorporated in the Kingdom of Bahrain with CR 44136 and licensed as an Islamic wholesale bank by the Central Bank of Bahrain
بنك جي إف إتش ش.م.ب. هي شركة مساهمة عامة تأسست في مملكة البحرين بموجب السجل التجاري رقم 44136 وهي مرخصة كبنك جملة إسلامي من قبل مصرف البحرين المركزي

بنك جي اف اتش ش.م.ب
(المعروف سابقاً بمجموعة جي اف اتش المالية ش.م.ب)

المعلومات المالية المرحلية الموحدة المختصرة
٣١ مارس ٢٠٢٦

رقم السجل التجاري	: ٤٤١٣٦ (مسجل لدى مصرف البحرين المركزي كبنك جملة إسلامي)
المكتب المسجل	: الطابق الثاني، هاربور هاوس مبنى رقم ١٤٣٦ مجمع ٣٤٦، طريق ٤٦٢٦ المنامة - مملكة البحرين هاتف: ٩٧٣ ١٧٥٣٨٥٣٨ + الطابق الثاني، هاربور هاوس
أعضاء مجلس الإدارة	: عبدالمحسن راشد الراشد غازي فيصل إبراهيم الهاجري هشام أحمد الريس علي مراد درويش الكتبي فواز طلال التميمي راشد ناصر الكعبي عبدالعزیز عبدالحמיד البسام عبدالله جهاد الزين سمو الشیخة منوة بنت علي بن خليفة آل خليفة
الرئيس التنفيذي	: هشام أحمد الريس
مدققو الحسابات	: كي بي ام جي فخرو

الصفحة	المحتويات
١	تقرير مدققي الحسابات المستقلين عن مراجعة المعلومات المالية المرحلية الموحدة المختصرة
	المعلومات المالية المرحلية الموحدة المختصرة
٢	بيان المركز المالي الموحد المختصر
٣	بيان الدخل الموحد المختصر
٤	بيان الدخل الشامل الموحد المختصر
٥	بيان الدخل والإسناد المتعلق بشبه حقوق الملكية الموحد المختصر
٦ - ٧	بيان التغيرات في حقوق الملكية الموحد المختصر
٨	بيان التدفقات النقدية الموحد المختصر
٩	بيان التغيرات في حسابات الاستثمار خارج الميزانية الموحد المختصر
١٠ - ٣٤	إيضاحات حول المعلومات المالية المرحلية الموحدة المختصرة

تقرير مدققي الحسابات المستقلين عن مراجعة المعلومات المالية المرحلية الموحدة المختصرة

إلى مجلس الإدارة

بنك جي اف اتش ش.م.ب (المعروف سابقاً بمجموعة جي اف اتش المالية ش.م.ب)
مملكة البحرين

مقدمة

لقد قمنا بمراجعة المعلومات المالية المرحلية الموحدة المختصرة المرفقة لبنك جي اف اتش ش.م.ب (المعروف سابقاً بمجموعة جي اف اتش المالية ش.م.ب) والشركات التابعة له (ويشار إليهما معاً بـ"المجموعة") كما في 31 مارس 2026، والتي تتكون من:

- بيان المركز المالي الموحد المختصر كما في 31 مارس 2026؛
- بيان الدخل الموحد المختصر لفترة الثلاثة أشهر المنتهية في 31 مارس 2025؛
- بيان الدخل الشامل الموحد المختصر لفترة الثلاثة أشهر المنتهية في 31 مارس 2026؛
- بيان الدخل والإسناد المتعلق بشبه حقوق الملكية الموحد المختصر لفترة الثلاثة أشهر المنتهية في 31 مارس 2026؛
- بيان التغيرات في حقوق الملكية الموحد المختصر لفترة الثلاثة أشهر المنتهية في 31 مارس 2026؛
- بيان التدفقات النقدية الموحد المختصر لفترة الثلاثة أشهر المنتهية في 31 مارس 2026؛
- بيان التغيرات في حسابات الاستثمار المدارة خارج الميزانية العمومية الموحد المختصر لفترة الثلاثة أشهر المنتهية في 31 مارس 2026؛
- والإيضاحات حول المعلومات المالية المرحلية الموحدة المختصرة.

إن مجلس إدارة البنك مسئول عن إعداد وعرض هذه المعلومات المالية المرحلية الموحدة المختصرة وفقاً لمعيار المحاسبة المالي رقم (41) - "التقارير المالية المرحلية". أن مسؤوليتنا هي إصدار استنتاجنا عن هذه المعلومات المالية المرحلية الموحدة المختصرة بناءً على مراجعتنا لها.

نطاق المراجعة

لقد تمت مراجعتنا وفقاً للمعيار الدولي الخاص بأعمال المراجعة رقم 2410 "مراجعة المعلومات المالية المرحلية من قبل مدققي الحسابات". تشمل أعمال مراجعة المعلومات المالية المرحلية الموحدة المختصرة على الاستفسارات، بشكل أساسي من الموظفين المسؤولين عن الأمور المالية والمحاسبية، كما تشمل إجراء مراجعة تحليلية وإجراءات مراجعة أخرى. إن نطاق أعمال المراجعة يقل كثيراً عن أعمال التدقيق التي تتم وفقاً لمعايير التدقيق للمؤسسات الإسلامية، وبالتالي فهي لا تمكننا من الحصول على تأكيدات بأننا سنكون على دراية بكل الأمور الجوهرية والتي يمكن تحديدها من خلال أعمال التدقيق، وعليه فإننا لا نبدي رأينا كمدققين.

الاستنتاج

بناءً على المراجعة التي قمنا بها، لم يرد إلى علمنا ما يجعلنا نعتقد بأن المعلومات المالية المرحلية الموحدة المختصرة المرفقة كما في 31 مارس 2026 لم تعد، في جميع النواحي الجوهرية، وفقاً لمعيار المحاسبة المالي رقم (41) - "التقارير المالية المرحلية".

كي بي ام جي

14 مايو 2026

بيان المركز المالي الموحد المختصر

كما في ٣١ مارس ٢٠٢٦

بالآلاف الدولارات الأمريكية

٣١ مارس ٢٠٢٥ (مراجعة)	٣١ ديسمبر ٢٠٢٥ (مدققة)	٣١ مارس ٢٠٢٦ (مراجعة)	إيضاح
٢٧٤,٩٦٦	٢٤٩,٢٣٠	٢٥٦,١٥٤	
٥,٢٠٦,٥٥٠	٥,٢٩١,٩٢٣	٥,١٦١,٨٤٩	٨
٢,٣٢٨,٦٨٥	٢,٥٢٩,٩١٧	٢,٤٨١,٧٥٩	٩
٢,٥٨٩,٢٣٧	٣,٠٧٥,٨٤٤	٣,٢٤٢,٥٦٣	١٠
١,١٣٣,٠٦٣	١,٠٠٠,٤٠٥	٩٦٩,٨٢٢	١١
٥٦,٧٧٨	٥٤,٧٩٦	٥٧,١٧٩	
١١,٥٨٩,٢٧٩	١٢,٢٠٢,١١٥	١٢,١٦٩,٣٢٦	
			الموجودات
			نقد وأرصدة لدى البنوك
			محفظة الخزينة
			عقود التحويلات
			استثمارات الملكية الخاصة
			ذمم مدينة وموجودات أخرى
			ممتلكات ومعدات
			مجموع الموجودات
			المطلوبات
			أموال العملاء
			إيداعات من مؤسسات مالية
			إيداعات من مؤسسات غير مالية وأفراد
			تمويلات لأجل
			مطلوبات أخرى
			مجموع المطلوبات
			شبه حقوق الملكية
			حقوق الملكية
			رأس المال
			أسهم خزينة
			احتياطي قانوني
			احتياطي القيمة العادلة للاستثمارات
			احتياطي آخر
			أرباح مستتقة
			احتياطي أسهم منحة الموظفين
			مجموع حقوق الملكية المنسوبة لمساهمي البنك
			حصص غير مسيطرة
			مجموع حقوق الملكية
			مجموع المطلوبات وشبه حقوق الملكية وحقوق الملكية
٣٦٠,٨٩١	٣٣٥,٤٠٠	٤٢٨,٠٧١	
٢,٨٠٧,٨٨٣	٣,٠٤٤,٠٦٧	٢,٩٦١,٥٦٧	
٩٧٧,١٩٨	١,٢٨٠,٠٩١	١,٠٤١,٧٦٧	١٢
٢,٠٧٢,٩٨٠	٢,٥٢٣,٥١٦	٢,٧٥٢,٦٩١	١٣
٤٩٥,٧٣٠	٥٦٣,٨٩١	٤٦٩,٧٢٣	
٦,٧١٤,٦٨٢	٧,٧٤٦,٩٦٥	٧,٦٥٣,٨١٩	
٣,٨٠٤,٦٢٩	٣,٣١٧,٩٢٩	٣,٥٠٨,٠٨٨	١٤
١,٠١٥,٦٣٧	١,٠١٥,٦٣٧	١,٠١٥,٦٣٧	
(٩٥,٦٨٥)	(١٥٨,٥٧٨)	(١٨٣,٦٤٥)	
٥٩,٣٦٨	٧٣,٣٧٩	٧٣,٣٧٩	
(٤٧,٨٦٥)	(٢٧,٣٧٠)	(٦٥,٣٨٥)	
(٢١,٨٠٣)	-	-	
١٨,٤٩٦	١٠٧,٣٥٨	٥٥,٠٣٢	
٨,٤٤٠	١٠,٣٤٢	١٢,٢٤٥	
٩٣٦,٥٨٨	١,٠٢٠,٧٦٨	٩٠٧,٢٦٣	
١٣٣,٣٨٠	١١٦,٤٥٣	١٠٠,١٥٦	
١,٠٦٩,٩٦٨	١,١٣٧,٢٢١	١,٠٠٧,٤١٩	
١١,٥٨٩,٢٧٩	١٢,٢٠٢,١١٥	١٢,١٦٩,٣٢٦	

اعتمدت المعلومات المالية المرحلية الموحدة المختصرة من قبل مجلس الإدارة في ١٤ مايو ٢٠٢٦ ووقعها بالنيابة عن المجلس:


هشام الرئيس
الرئيس التنفيذي وعضو مجلس الإدارة


عبدالمحس راشد الراشد
رئيس مجلس الإدارة

تشكل الإيضاحات المرفقة من ١ إلى ٢٤ جزءاً أساسياً من هذه المعلومات المالية المرحلية الموحدة المختصرة.

بيان الدخل الموحد المختصر

لفترة الثلاثة اشهر المنتهية في ٣١ مارس ٢٠٢٦

بآلاف الدولارات الأمريكية

للتلاثة أشهر	
٣١ مارس ٢٠٢٥ (مراجعة)	٣١ مارس ٢٠٢٦ (مراجعة)
٥١,٥٥٣	٨٢,٥٠٥
٣٣,٢١٩	٣٩,٩٧٤
٣٧,٠٩٨	٢٨,٥١٢
١٢١,٨٧٠	١٥٠,٩٩١
٥٩,٦٧٨	٦١,٢٥٥
٢٥,٦٧٥	٣٧,٠٧٥
٥,٨٢٤	١٨,٣٢١
٩١,١٧٧	١١٦,٦٥١
٣٠,٦٩٣	٣٤,٣٤٠

ايضاح

إدارة الثروات والاستثمارات
إيراد الائتمان والتمويل
إيراد الخزينة واستثمارات الملكية الخاصة

مجموع الإيرادات

مصرفات تشغيلية أخرى
مصرفات التمويل
مخصصات انخفاض قيمة الموجودات

مجموع المصروفات

ربح الفترة

٣٠,١٤٠	٣٥,١٠٨
٥٥٣	(٧٦٨)
٣٠,٦٩٣	٣٤,٣٤٠

العائد إلى :
مساهمي البنك
حصص غير مسيطرة

٠,٨٥	١,٠١
------	------

١٧

العائد على السهم
العائد الأساسي والمخفض على السهم (سنت أمريكي)

هشام الرئيس
الرئيس التنفيذي وعضو مجلس الإدارة

عبدالمحسين راشد الراشد
رئيس مجلس الإدارة

تشكل الإيضاحات المرفقة من ١ إلى ٢٤ جزءاً أساسياً من هذه المعلومات المالية المرحلية الموحدة المختصرة.

بيان الدخل الشامل الموحد المختصر
لفترة الثلاثة اشهر المنتهية في ٣١ مارس ٢٠٢٦
بالآلاف الدولارات الأمريكية

للتلاثة أشهر	
٣١ مارس ٢٠٢٥ (مراجعة)	٣١ مارس ٢٠٢٦ (مراجعة)
٣٠,٦٩٣	٣٤,٣٤٠
(٩,٢٧٣)	(٤٣,٧٤٩)
٦,١٩٠	١,٠٥٠
-	(١٤٠)
(١٥٤)	(٨٠)
(٣,٢٣٧)	(٤٢,٩١٩)
٢٧,٤٥٦	(٨,٥٧٩)

ربح الفترة

الدخل الشامل الآخر

بنود قد تم أو قد يتم إعادة تصنيفها لاحقاً إلى بيان الدخل

تغيرات القيمة العادلة لاستثمارات أدوات الدين المدرجة بالقيمة العادلة
من خلال الدخل الشامل الآخر*تغيرات القيمة العادلة لاستثمارات حقوق الملكية المدرجة بالقيمة العادلة
من خلال الدخل الشامل الآخرالشركات الزميلة المحتسبة بطريقة حقوق الملكية - حصة المجموعة
من الدخل الشامل الآخر

المنسوب إلى شبه حقوق الملكية

مجموع إجمالي الدخل الشامل للآخر للفترة

مجموع الدخل الشامل للفترة

٢٧,٢٠٧	(٢,٩٠٧)
٢٤٩	(٥,٦٧٢)
٢٧,٤٥٦	(٨,٥٧٩)

مجموع الدخل الشامل العائد إلى:

مساهمي البنك

حصص غير مسيطرة

* يمثل هذا المبلغ بشكل أساسي انخفاض القيمة العادلة لمحفظه الصكوك السيادية بالقيمة العادلة من خلال الدخل الشامل الآخر خلال شهر مارس، مدفوعاً بالصدمات السوقية الناجمة عن الصراع الإقليمي المستمر والوضع الجيوسياسي. بعد تاريخ التقرير، تحسنت أوضاع السوق، وتراجعت هذه الانخفاضات بشكل جوهري، وذلك اعتباراً من تاريخ اعتماد هذه المعلومات المالية الموحدة المختصرة.

بيان الدخل والإسناد المتعلق بشبه حقوق الملكية الموحد المختصر
لفترة الثلاثة اشهر المنتهية في ٣١ مارس ٢٠٢٦

بالآلاف الدولارات الأمريكية

للتلاثة أشهر المنتهية في ٣١ مارس ٢٠٢٥ (مراجعة)	للتلاثة أشهر المنتهية في ٣١ مارس ٢٠٢٦ (مراجعة)
٨١,٥٠٠	١٠٨,٥٧٤
(٧٧,٠٥٩)	(٩٢,١١٩)
٢٣,٣٣٠	٢٢,٧٤٣
٥٨,٥٤٧	٦٢,٤٨٧
(٣٣,٠٥٠)	(٣٨,٦١٥)
١,٦٢١	٢,٥٥٢
٥٤,٨٨٩	٦٥,٦٢٢
-	-
٥٤,٨٨٩	٦٥,٦٢٢
(٤,٠٨٢)	(٢,٠٦٩)
-	(٧,٥٥٣)
٥٠,٨٠٧	٥٦,٠٠٠
٥٠,٨٠٧	٥٦,٠٠٠
(١٥٤)	(٨٠)
٥٠,٦٥٣	٥٥,٩٢٠
١٥٤	٨٠
٥٠,٨٠٧	٥٦,٠٠٠

صافي الدخل التشغيلي العائد إلى شبه حقوق الملكية

معدلاً لما يلي:

مطروحاً: الدخل غير العائد إلى شبه حقوق الملكية
زائداً: مصروفات الأرباح على المبالغ المستحقة إلى البنوك وغير البنوك
زائداً: مصروفات غير العائدة إلى شبه حقوق الملكية
مطروحاً: نصيب المؤسسة من الدخل من الاستثمارات الخاصة به / الحصة
في الاستثمارات
مطروحاً: المخصص لمخصصات انخفاض القيمة العائدة إلى شبه حقوق الملكية

مجموع الدخل المتاح لحاملي شبه حقوق الملكية

احتياطي معادلة الأرباح - صافي الحركة

مجموع الدخل العائد لحاملي شبه حقوق الملكية (معدلاً للاحتياطيات)

مطروحاً: حصة المضارب

مطروحاً: رسوم وكالة

صافي الدخل العائد لشبه حقوق الملكية

الربح القابل للتوزيع على شبه حقوق الملكية

الدخل الشامل الآخر الذي قد يتم إعادة تصنيفه لاحقاً لبيان الدخل

مجموع الدخل الشامل الآخر - العائد إلى شبه حقوق الملكية

زائداً: الدخل الشامل الآخر غير الخاضع للتوزيع الفوري

صافي الربح العائد إلى شبه حقوق الملكية

بنك جي اف اتش ش.م.ب (المعروف سابقاً بمجموعة جي اف اتش المالية ش.م.ب)

بيان التغيرات في حقوق الملكية الموحد المختصر
لفترة الثلاثة اشهر المنتهية في ٣١ مارس ٢٠٢٦

بآلاف الدولارات الأمريكية

مجموع حقوق الملكية	حصص غير مسيطرة	المنسوب لمساهمي البنك							
		المجموع	احتياطي أسهم المنحة	أرباح مستبقة	احتياطي القيمة العادلة للاستثمارات	احتياطي آخر	احتياطي قانوني	أسهم خزينة	رأس المال
١,١٣٧,٢٢١	١١٦,٤٥٣	١,٠٢٠,٧٦٨	١٠,٣٤٢	١٠٧,٣٥٨	(٢٧,٣٧٠)	-	٧٣,٣٧٩	(١٥٨,٥٧٨)	١,٠١٥,٦٣٧
٣٤,٣٤٠	(٧٦٨)	٣٥,١٠٨	-	٣٥,١٠٨	-	-	-	-	-
(٤٢,٩١٩)	(٤,٩٠٤)	(٣٨,٠١٥)	-	-	(٣٨,٠١٥)	-	-	-	-
(٨,٥٧٩)	(٥,٦٧٢)	(٢,٩٠٧)	-	٣٥,١٠٨	(٣٨,٠١٥)	-	-	-	-
١,٩٠٣	-	١,٩٠٣	١,٩٠٣	-	-	-	-	-	-
(٧,٠٠٠)	-	(٧,٠٠٠)	-	(٧,٠٠٠)	-	-	-	-	-
(٨٠,٠٠٠)	-	(٨٠,٠٠٠)	-	(٨٠,٠٠٠)	-	-	-	-	-
١٠٤,٨١٤	-	١٠٤,٨١٤	-	(٦)	-	-	-	١٠٤,٨٢٠	-
(١٢٩,٨٨٧)	-	(١٢٩,٨٨٧)	-	-	-	-	-	(١٢٩,٨٨٧)	-
(٥,١٤٧)	(٧,٠٦٢)	١,٩١٥	-	١,٩١٥	-	-	-	-	-
(٥,٩٠٦)	(٣,٥٦٣)	(٢,٣٤٣)	-	(٢,٣٤٣)	-	-	-	-	-
١,٠٠٧,٤١٩	١٠٠,١٥٦	٩٠٧,٢٦٣	١٢,٢٤٥	٥٥,٠٣٢	(٦٥,٣٨٥)	-	٧٣,٣٧٩	(١٨٣,٦٤٥)	١,٠١٥,٦٣٧

٣١ مارس ٢٠٢٦ (مراجعة)

الرصيد في ١ يناير ٢٠٢٦

ربح الفترة

الدخل الشامل الأخر

مجموع الدخل الشامل الآخر للفترة

مدفوعات على أساس الأسهم

المحول لصندوق الزكاة والأعمال الخيرية

أرباح أسهم معلنة لسنة ٢٠٢٥

بيع أسهم خزينة

شراء أسهم خزينة

شراء حصة إضافية في شركة تابعة

انخفاض نتيجة لدفع أرباح أسهم

الرصيد في ٣١ مارس ٢٠٢٦

تشكل الإيضاحات المرفقة من ١ إلى ٢٤ جزءاً أساسياً من هذه المعلومات المالية المرحلية الموحدة المختصرة.

بيان التغيرات في حقوق الملكية الموحد المختصر
لفترة الثلاثة اشهر المنتهية في ٣١ مارس ٢٠٢٦ (يتبع)

بالآلاف الدولارات الأمريكية

مجموع حقوق الملكية	حصص غير مسيطرة	المنسوب لمساهمي البنك							رأس المال	
		المجموع	احتياطي أسهم المنحة	أرباح مستبقة	احتياطي القيمة العادلة للاستثمارات	احتياطي آخر	احتياطي قانوني	أسهم خزينة		
١,١١٥,٠٩١	١٣٤,١٥٥	٩٨٠,٩٣٦	٦,٤٤٠	٥٦,٩١٨	(٤٠,٥٤٦)	(٢٦,١٨٩)	٥٩,٣٦٨	(٩٠,٦٩٢)	١,٠١٥,٦٣٧	٣١ مارس ٢٠٢٥ (مراجعة)
٣٠,٦٩٣	٥٥٣	٣٠,١٤٠	-	٣٠,١٤٠	-	-	-	-	-	الرصيد في ١ يناير ٢٠٢٥
(٣,٢٣٧)	(٣٠٤)	(٢,٩٣٣)	-	-	(٧,٣١٩)	٤,٣٨٦	-	-	-	ربح الفترة
										الدخل الشامل الآخر
٢٧,٤٥٦	٢٤٩	٢٧,٢٠٧	-	٣٠,١٤٠	(٧,٣١٩)	٤,٣٨٦	-	-	-	مجموع الدخل الشامل الآخر للفترة
٢,٠٠٠	-	٢,٠٠٠	٢,٠٠٠	-	-	-	-	-	-	مدفوعات على أساس الأسهم
(١,٥٠٠)	-	(١,٥٠٠)	-	(١,٥٠٠)	-	-	-	-	-	المحول لصندوق الزكاة والأعمال الخيرية
(٦١,٠٠٠)	-	(٦١,٠٠٠)	-	(٦١,٠٠٠)	-	-	-	-	-	أرباح أسهم معلنة لسنة ٢٠٢٤
٣٢,٨٤١	-	٣٢,٨٤١	-	(٦,٠٦٢)	-	-	-	٣٨,٩٠٣	-	بيع أسهم خزينة
(٤٣,٨٩٦)	-	(٤٣,٨٩٦)	-	-	-	-	-	(٤٣,٨٩٦)	-	شراء أسهم خزينة
(١,٠٢٤)	(١,٠٢٤)	-	-	-	-	-	-	-	-	انخفاض في الحصص غير مسيطرة ناتج من دفع أرباح أسهم
١,٠٦٩,٩٦٨	١٣٣,٣٨٠	٩٣٦,٥٨٨	٨,٤٤٠	١٨,٤٩٦	(٤٧,٨٦٥)	(٢١,٨٠٣)	٥٩,٣٦٨	(٩٥,٦٨٥)	١,٠١٥,٦٣٧	الرصيد في ٣١ مارس ٢٠٢٥

تشكل الإيضاحات المرفقة من ١ إلى ٢٤ جزءاً أساسياً من هذه المعلومات المالية المرحلية الموحدة المختصرة.

بيان التدفقات النقدية الموحد المختصر
لفترة الثلاثة اشهر المنتهية في ٣١ مارس ٢٠٢٦
بالآلاف الدولارات الأمريكية

٣١ مارس ٢٠٢٥ (مراجعة)	٣١ مارس ٢٠٢٦ (مراجعة)	
٣٠,٦٩٣	٣٤,٣٤٠	أنشطة العمليات
(٢٦,٩٥٦)	(٨٧,٧١٦)	ربح الفترة
(٢,٥٨٧)	(٢,٥٥٥)	تعديلات لـ:
٢٥,٦٧٥	٣٧,٠٧٥	الخزينة واستثمارات الملكية الخاصة
٥,٨٢٤	١٨,٣٢١	ربح صرف العملات الأجنبية
٢,٤٧٠	٣,٦٧٠	مصروفات التمويل
		مخصصات انخفاض القيمة
		استهلاك وإطفاء
٣٥,١١٩	٣,١٣٥	تغييرات في:
(٤٦,٤٨٧)	(٤٦,١٤٣)	إيداعات لدى مؤسسات مالية (ذات تواريخ استحقاق أصلية لأكثر من ٣ اشهر)
(١٣٨,٤١٥)	٣٦,٢٣٥	عقود التمويل
(١٧٠,٢٠٠)	(٢٦,١٤٩)	ذمم مدينة وموجودات أخرى
(٨,٣٠٩)	(٣,١٣٨)	رصيد احتياطي مصرف البحرين المركزي ورصيد بنكي مقيد
(٤٩,٠٢٨)	٩٢,٦٧١	حسابات العملاء
(٤٣,٨٣٠)	٢١٩,٧١١	إعادة الشراء والمؤسسات المالية المستلمة/ (المدفوعة)، صافي
٥٠١,٨١٤	١٢,٨٤١	إيداعات من مؤسسات مالية، وغير مالية، وأفراد
٣٥٣,٦٢٣	١٩٠,١٥٩	شبه حقوق الملكية
(١٦١,٤٣٧)	(١٨١,١٦٨)	مطلوبات أخرى
٢٧٢,٨٥٠	٢٩٨,١٥٤	صافي النقد الناتج من أنشطة العمليات
(١,٠٢٦)	(٢٢٥)	أنشطة الاستثمار
(١٦,٧٩٠)	(٨٠,٦٩٨)	شراء معدات، صافي
٢٢,٧٥٣	(١٩٣,٤٢٠)	شراء استثمارات ملكية خاصة، صافي
٣١,٩٠٥	٨٣,٢١٦	(شراء) / بيع محفظة الخزينة، صافي
١٧,٣٧٣	٨٨,٥٩٦	ربح مستلم على محفظة الخزينة
		أرباح أسهم مستلمة من استثمارات ملكية خاصة
٥٤,٢١٥	(١٠٢,٥٣١)	صافي النقد (المستخدم في) / الناتج من أنشطة الاستثمار
(٩٠,٨٥٢)	-	أنشطة التمويل
(١٢٧,٣٧٠)	(١٣٦,٦٨٧)	إصدار صكوك جي إف اتش، صافي
(٤,٩٩٣)	(٢٥,٠٦٦)	مصروفات تمويل مدفوعة
-	(٢,٩٤٥)	شراء أسهم خزينة، صافي
(٢٢٣,٢١٥)	(١٦٤,٦٩٨)	أرباح أسهم مدفوعة
		صافي النقد المستخدم في أنشطة التمويل
١٠٣,٨٥٠	٣٠,٩٢٥	صافي الزيادة في النقد وما في حكمه خلال الفترة
١,١٦٤,٣٨٥	١,١٣٢,٨٩٢	النقد وما في حكمه في ١ يناير
١,٢٦٨,٢٣٥	١,١٦٣,٨١٧	النقد وما في حكمه في ٣١ مارس*
١٩٠,٥٠٩	١٥٩,٠٣٨	يتمثل النقد وما في حكمه في:
١,٠٧٧,٧٢٦	١,٠٠٤,٧٧٩	نقد وأرصدة لدى البنوك (باستثناء رصيد احتياطي مصرف البحرين المركزي والنقد المقيد)
١,٢٦٨,٢٣٥	١,١٦٣,٨١٧	إيداعات لدى مؤسسات مالية (ذات تواريخ استحقاق أقل من ثلاثة أشهر)

* صافي من الخسائر الائتمانية المتوقعة بمبلغ ٢٣ ألف دولار أمريكي (٣١ مارس ٢٠٢٥: ١٥ ألف دولار أمريكي).

تشكل الإيضاحات المرفقة من ١ إلى ٢٤ جزءاً أساسياً من هذه المعلومات المالية المرحلية الموحدة المختصرة.

بيان التغيرات في حسابات الاستثمار خارج الميزانية الموحد المختصر
لفترة الثلاثة اشهر المنتهية في ٣١ مارس ٢٠٢٦

بآلاف الدولارات الأمريكية

							٣١ مارس ٢٠٢٦ (مراجعة)
الرصيد الافتتاحي	إضافات خلال الفترة	الدخل	رسوم وكالة	توزيعات / المسحوب خلال الفترة	حركة صافي قيمة الأصول	الرصيد الختامي	
٢,٨٠١,٦٢٢	٥٦٥,٩٧٦	٦٤,١٨٠	(١٨,٩٥٠)	(١٢١,٢٣٥)	-	٣,٢٩١,٥٩٣	
							٣١ مارس ٢٠٢٥ (مراجعة)
الرصيد الافتتاحي	إضافات خلال الفترة	الدخل	رسوم وكالة	توزيعات / المسحوب خلال الفترة	حركة صافي قيمة الأصول	الرصيد الختامي	
١,٦٨٥,٢٧٩	١٩٩,٩٠٣	٢٩,٦٨٨	(٣,٧٩٢)	(٢٢٣,٥٩٣)	-	١,٦٨٧,٤٨٥	

حسابات الاستثمار خارج الميزانية العمومية تمثل استثمار أموال مدارة بموجب عقود وكالة تقديرية (إيضاح ٢٢).

تشكل الإيضاحات المرفقة من ١ إلى ٢٤ جزءاً أساسياً من هذه المعلومات المالية المرحلية الموحدة المختصرة.

إيضاحات حول المعلومات المالية المرحلية الموحدة المختصرة
لفترة الثلاثة أشهر المنتهية في ٣١ مارس ٢٠٢٦

بآلاف الدولارات الأمريكية

١. تقرير المنشأة

تأسس بنك جي اف اتش ش.م.ب (المعروف سابقاً بمجموعة جي اف اتش المالية ش.م.ب) ("البنك") شركة مساهمة بحرينية تحت اسم بيت التمويل الخليجي في سنة ١٩٩٩ في مملكة البحرين بموجب السجل التجاري رقم ٤٤١٣٦ ويعمل كبنك استثماري اسلامي بالجملة وفقاً لترخيص ممنوح من قبل مصرف البحرين المركزي. ان أسهم البنك مدرجة في كل من سوق البحرين للأوراق المالية وسوق الكويت للأوراق المالية وسوق دبي وسوق أبوظبي للأوراق المالية. شهادات صكوك البنك مدرجة في سوق لندن للأوراق المالية.

تخضع أنشطة البنك لأنظمة مصرف البحرين المركزي. تشمل أنشطة البنك الرئيسية على تقديم خدمات الاستشارات الاستثمارية ومعاملات استثمارية تتماشى مع أحكام ومبادئ الشريعة الإسلامية التي تقرها هيئة الرقابة الشرعية للبنك.

تتكون المعلومات المالية المرحلية الموحدة المختصرة للثلاثة أشهر المنتهية في ٣١ مارس ٢٠٢٦ من نتائج البنك والشركات التابعة له ("المجموعة").

تم توحيد الشركات التابعة الجوهرية التالية في المعلومات المالية المرحلية الموحدة المختصرة.

إسم الشركة التابعة	بلد التأسيس	نسبة الملكية الفعلية كما في ٣١ مارس ٢٠٢٦	الأنشطة
جي اف اتش بارتنرز المحدودة	الامارات العربية المتحدة	٪١٠٠	إدارة الاستثمارات
جي اف اتش كابيتال السعودية	المملكة العربية السعودية	٪١٠٠	إدارة الاستثمارات
جي اف اتش أكوييتيز ش.م.ب (مقفلة)	مملكة البحرين	٪٨٥,٦٨	إدارة الاستثمارات
خليجي بنك ش.م.ب ("خليجي")	مملكة البحرين	٪٨٢,٩٥	بنك إسلامي بالتجزئة

خلال الفترة، استحوذ البنك على حصة إضافية بنسبة ٩,٠٤٦٪ من رأس مال جي اف اتش أكوييتيز.

يوجد لدى البنك العديد من الشركات ذات أغراض خاصة والشركات الاستثمارية الفايضة الأخرى، والتي تم تأسيسها بهدف تكاملها مع أنشطة البنك وشركاته التابعة الرئيسية، وللاحتفاظ بموجودات وعمليات غير رئيسية، والتي لا تعتبر جوهرية بالنسبة للمجموعة.

٢. أساس الإعداد والعرض

أعدت المعلومات المالية المرحلية الموحدة المختصرة للمجموعة وفقاً لمعيار المحاسبة المالي رقم (٤١)، ("التقارير المالية المرحلية")، الصادر عن هيئة المحاسبة والمراجعة للمؤسسات المالية الإسلامية. وتماشياً مع متطلبات هيئة المحاسبة والتدقيق للمؤسسات المالية الإسلامية ومجلد القواعد لمصرف البحرين المركزي، بالنسبة للأمور التي لا تغطيها معايير هيئة المحاسبة والمراجعة للمؤسسات المالية الإسلامية، تستخدم المجموعة توجيهاً من المعايير الدولية لإعداد التقارير المالية ذات العلاقة الصادرة من قبل مجلس معايير المحاسبة الدولية.

هذه المعلومات المالية المرحلية الموحدة المختصرة تم مراجعتها وليست مدققة. إن المعلومات المالية المرحلية الموحدة المختصرة للمجموعة لا تشمل كل المعلومات والإفصاحات المطلوبة للبيانات المالية السنوية الكاملة ويجب قراءتها مع البيانات المالية الموحدة المدققة للمجموعة للسنة المنتهية في ٣١ ديسمبر ٢٠٢٥. مع ذلك، تم إدراج إيضاحات تفسيرية مختارة لشرح الأحداث والمعاملات التي تعتبر ضرورية لفهم التغيرات في المركز المالي للمجموعة وأدائها منذ آخر بيانات مالية موحدة مدققة كما في للسنة المنتهية في ٣١ ديسمبر ٢٠٢٥.

إيضاحات حول المعلومات المالية المرحلية الموحدة المختصرة
لفترة الثلاثة اشهر المنتهية في ٣١ مارس ٢٠٢٦

بآلاف الدولارات الأمريكية

٣ السياسات المحاسبية الجوهرية

السياسات المحاسبية الهامة وطرق الحساب المطبقة من قبل المجموعة في إعداد المعلومات المالية المرحلية الموحدة المختصرة هي نفسها تلك التي استخدمت في إعداد البيانات المالية الموحدة المدققة للمجموعة للسنة المنتهية كما في ٣١ ديسمبر ٢٠٢٥.

المعايير والتعديلات والتفسيرات الجديدة سارية المفعول في ١ يناير ٢٠٢٦

- (١) معيار المحاسبة المالي رقم (٤٥) - شبه حقوق الملكية (بما في ذلك حسابات الاستثمار).
- (٢) معيار المحاسبة المالي رقم (٤٦) - الموجودات خارج الميزانية العمومية تحت الإدارة.
- (٣) معيار المحاسبة المالي رقم (٤٧) - تحويل الموجودات بين الأوعية الاستثمارية.
- (٤) معيار المحاسبة المالي رقم (٤٨): الهدايا والجوائز الترويجية.

لم يكن لتطبيق هذه المعايير أي أثر جوهري على المعلومات المالية المرحلية الموحدة المختصرة.

المعايير والتعديلات والتفسيرات الجديدة الصادرة ولكن غير السارية المفعول

- (١) معيار المحاسبة المالي رقم (٥٠) - إعداد التقارير المالية للمؤسسات الاستثمارية الإسلامية (بما في ذلك الصناديق الاستثمارية) الذي تم إصداره ولكنه ساري المفعول اعتباراً من الفترة المالية التي تبدأ في ١ يناير ٢٠٢٧، مع السماح بالتطبيق المبكر.
- (٢) سحب معيار المحاسبة المالي رقم (٢٦) - الاستثمار في العقارات، والأحكام الانتقالية ذات الصلة لا يتوقع البنك أي أثر جوهري على البيانات المالية الموحدة من تطبيق هذا المعيار.

إيضاحات حول المعلومات المالية المرحلية الموحدة المختصرة لفترة الثلاثة اشهر المنتهية في ٣١ مارس ٢٠٢٦

بآلاف الدولارات الأمريكية

٤. الأحكام والتقديرات

إن إعداد المعلومات المالية المرحلية الموحدة المختصرة يتطلب من الإدارة استخدام بعض التقديرات، والأحكام، والفرضيات المحاسبية الهامة التي تؤثر في تطبيق السياسات المحاسبية والأرقام المعلنة للموجودات، والمطلوبات، والإيرادات والمصروفات. قد تختلف النتائج الحقيقية عن هذه التقديرات. عند إعداد هذه المعلومات المالية المرحلية الموحدة المختصرة، قامت الإدارة باستخدام الأحكام الجوهرية ذاتها التي تم استخدامها في تطبيق السياسات المحاسبية للمجموعة، والمصادر الرئيسية لتقدير عدم اليقين، والتي تم تطبيقها على البيانات المالية الموحدة المدققة للسنة المنتهية في ٣١ ديسمبر ٢٠٢٥. باستثناء ما يلي:

أثر التطورات الجيوسياسية الراهنة

منذ ٢٨ فبراير ٢٠٢٦، شهد الوضع الجيوسياسي في منطقة الشرق الأوسط تصعيداً ملحوظاً، ولا يزال في حالة تطور مستمر، مما أدى إلى زيادة مستوى عدم اليقين في البيئة الاقتصادية على مستوى المنطقة، بما في ذلك مملكة البحرين.

تقوم المجموعة بمتابعة التطورات عن كثب، وقد قامت بتفعيل بروتوكولات استمرارية الأعمال وإدارة المخاطر لديها بهدف الحد من الأثر المحتمل لأي اضطرابات على عملياتها وأدائها المالي. كما تواصل المجموعة تقييم الأثار المحتملة لهذه الظروف غير المؤكدة على أعمالها، إلى جانب أثر أي تدابير دعم أو تسهيلات يتم الإعلان عنها من قبل الحكومات والبنوك المركزية في المنطقة.

أثر مخصصات انخفاض القيمة

نظراً لحداثة الوضع وسرعة تطوره، فإن التقلبات وحالة عدم اليقين الملازمة للتوقعات الاقتصادية المستقبلية قد لا تكون منعكسة بالكامل ضمن نتائج خسائر الائتمان المتوقعة المحتسبة بالنماذج كما في ٣١ مارس ٢٠٢٦. وبناءً عليه، انطوى تحديد خسائر الائتمان المتوقعة كما في ٣١ مارس ٢٠٢٦ على قدر أعلى من أحكام الإدارة وعدم التأكد في التقديرات. وعلى وجه الخصوص، قامت المجموعة بإعادة تقييم الأوزان الاحتمالية المخصصة للسيناريوهات الاقتصادية الكلية المستقبلية المستخدمة في قياس خسائر الائتمان المتوقعة، وذلك لتعكس ارتفاع مستوى عدم اليقين في البيئة الراهنة. وفيما يلي أوزان السيناريوهات المعدلة التي طبقتها المجموعة:

السيناريو	٣١ مارس ٢٠٢٦	٣١ ديسمبر ٢٠٢٥	٣١ مارس ٢٠٢٥
السيناريو الأفضل	٥%	١٥%	١٥%
السيناريو الأساسي	٥٠%	٧٠%	٧٠%
السيناريو الأسوأ	٤٥%	١٥%	١٥%

كما أخذت المجموعة في الاعتبار التعديلات الإدارية لمعالجة قيود النماذج وخصائص المخاطر الخاصة بالمحفظة التي لا تعكسها بالكامل النتائج المحتسبة بالنماذج الأساسية. ويمثل مخصص خسائر الائتمان المتوقعة المعروض أفضل تقدير للإدارة كما في تاريخ التقرير استناداً إلى المعلومات المتاحة. ولا يزال الوضع متغيراً، وستواصل المجموعة إعادة تقييم الأثر ذي الصلة مع تطور الأحداث.

إيضاحات حول المعلومات المالية المرحلية الموحدة المختصرة
لفترة الثلاثة اشهر المنتهية في ٣١ مارس ٢٠٢٦

بآلاف الدولارات الأمريكية

٤. الأحكام والتقديرات (يتبع)

تقييم القيم الدفترية للموجودات

كما في ٣١ مارس ٢٠٢٦، قامت الإدارة بإجراء تقييم للقيم الدفترية للموجودات المالية وغير المالية للمجموعة، بما في ذلك عقود التمويل، والاستثمارات في الصكوك، والاستثمارات الأخرى المدرة للدخل، والاستثمارات في الأوراق المالية، والاستثمارات في العقارات، وذلك لتحديد ما إذا كانت هناك أي مؤشرات على انخفاض في القيمة أو حاجة إلى إجراء تعديلات على التقييم ناشئة عن البيئة الجيوسياسية الراهنة.

واستناداً إلى المعلومات المتاحة كما في تاريخ التقرير، خلّصت الإدارة إلى أن القيم الدفترية لهذه الموجودات لا تزال مناسبة، وأنه لم تكن هناك حاجة إلى تسجيل أي تعديلات إضافية في هذه المعلومات المالية المرحلية الموحدة المختصرة.

وتواصل المجموعة متابعة التطورات الإقليمية والعالمية عن كثب، وستقوم بمراجعة افتراضاتها وأحكامها وتقديراتها، عند الضرورة، مع تطور الأوضاع.

٥. إدارة المخاطر المالية

إن أهداف وسياسات إدارة المخاطر المالية المطبقة من قبل المجموعة في إعداد المعلومات المالية المرحلية الموحدة المختصرة هي نفسها تلك المفصّل عنها في البيانات المالية الموحدة المدققة للسنة المنتهية في ٣١ ديسمبر ٢٠٢٥.

النسب التنظيمية

أ. نسبة صافي التمويل المستقر
يتم احتساب نسبة صافي التمويل المستقر كنسبة مئوية على أنها "التمويل المستقر المتاح" مقسوماً على "التمويل المستقر المطلوب".

إيضاحات حول المعلومات المالية المرحلية الموحدة المختصرة
لفترة الثلاثة اشهر المنتهية في ٣١ مارس ٢٠٢٦

بالآلاف الدولارات الأمريكية

٥. إدارة المخاطر المالية (يتبع)

كانت نسبة صافي التمويل المستقر الموحدة حسب متطلبات الكتيب الإرشادي لمصرف البحرين المركزي كما يلي:

كما في ٣١ مارس ٢٠٢٦

الرقم	البند	لا يوجد استحقاق محدد	أقل من ٦ أشهر	أكثر من ٦ أشهر وأقل من سنة واحدة	أكثر من سنة واحدة	مجموع القيمة الموزونة
التمويل المستقر المتاح (ASF):						
١	رأس المال:	٨٧٣,٧٠٥	-	-	٤٩,٥١٩	٩٢٣,٢٢٤
٢	رأس المال التنظيمي	-	-	-	-	-
٣	أدوات رأس المال الأخرى	-	-	-	-	-
٤	ودائع الأفراد، وودائع العملاء من الشركات الصغيرة:					
٥	ودائع مستقرة	-	١٢٢,٨٩٠	٢٠,٢٥٥	٤,٨٣٥	١٤٠,٨٢٣
٦	ودائع أقل استقراراً	-	٢,٤٣٤,٥٤٧	١,٠١٧,٤٢٣	١٩٣,٣٣٠	٣,٣٠٠,١٠٢
٧	تمويلات بالجملة:					
٨	ودائع تشغيلية	-	-	-	-	-
٩	تمويلات بالجملة أخرى	-	٥,٠٣٦,٦٤٩	٧٦٥,١٥٩	١,٢٢١,٣٩٦	٦,١٣٦,٩٦٠
١٠	مطلوبات أخرى:					
١١	نسبة صافي التمويل المستقر لمطلوبات عقود التحوط المتوافقة مع الشريعة الإسلامية	-	-	-	-	-
١٢	جميع المطلوبات الأخرى غير المتضمنة في الفئات أعلاه	-	٢٠٩,٦٢٩	-	٣٧٥,٢٩٢	٣٧٥,٢٩٢
١٣	مجموع التمويل المستقر المتاح	-	-	-	-	١٠,٨٧٦,٤٠١
التمويل المستقر المطلوب (RSF):						
١٤	مجموع صافي التمويل المستقر لموجودات السيولة عالية الجودة	-	-	-	-	١٠٨,٩١٢
١٥	ودائع محتفظ بها لدى مؤسسات مالية أخرى لأغراض تشغيلية	-	-	-	-	-
١٦	تمويلات منتظمة الأداء والصكوك/الأوراق المالية:					
١٧	تمويلات منتظمة الأداء للمؤسسات المالية حسب موجودات السيولة عالية الجودة من المستوى ١	-	١,٣٨٩,٤٧٣	-	١,٤٢٩,٠٤٧	١,٤٢٣,١١١
١٨	تمويلات منتظمة الأداء للمؤسسات المالية المضمونة بموجودات السيولة عالية الجودة من غير المستوى ١، والتمويلات غير المضمونة والمنتظمة الأداء للمؤسسات المالية.	-	٤٥,١٢٥	٥,٠٢٨	٣٣٤,٥٩٩	٥٢٥,٢٢٠

إيضاحات حول المعلومات المالية المرحلية الموحدة المختصرة
لفترة الثلاثة اشهر المنتهية في ٣١ مارس ٢٠٢٦

بآلاف الدولارات الأمريكية

٥. إدارة المخاطر المالية (يتبع)

الرقم	البند	لا يوجد استحقاق محدد	أقل من ٦ اشهر	أكثر من ٦ اشهر وأقل من سنة واحدة	أكثر من سنة واحدة	مجموع القيمة الموزونة
١٩	تمويلات منتظمة الأداء للعملاء من الشركات غير المالية، والتمويلات للعملاء من الأفراد والشركات الصغيرة، والتمويلات للجهات السيادية، والمصارف المركزية ومنشآت القطاع العام، منها:	-	٢٣٢,٤٥٧	١٦٦,٩٥٣	٥٩٣,٧٧٣	٥٨٥,٦٥٧
٢٠	ذات وزن مخاطر أقل من أو يساوي ٣٥٪ وفقاً لإرشادات نسبة كفاية رأس المال الصادرة عن مصرف البحرين المركزي	-	-	-	-	-
٢١	رهونات سكنية منتظمة الأداء، منها:	-	-	-	-	-
٢٢	ذات وزن مخاطر أقل من أو يساوي ٣٥٪ وفقاً لإرشادات نسبة كفاية رأس المال الصادرة عن مصرف البحرين المركزي	-	-	-	-	-
٢٣	الأوراق المالية/الصكوك غير المتخلفة وغير المؤهلة كموجودات سيولة عالية الجودة، شاملة الأسهم المتداولة في البورصة	-	٧٩٨,٦٠٣	١٢,٥٥٥	٦٦٨,٧٢٩	١,٠٧٤,٣٠٨
٢٤	موجودات أخرى:	-	-	-	-	-
٢٥	السلع المتداولة فعلياً، بما في ذلك الذهب	-	-	-	-	-
٢٦	الموجودات المسجلة كهامش أولي لعقود التحوط المتوافقة مع الشريعة، ومساهمات أموال متخلفة السداد عن الأطراف المقابلة المركزية	-	-	-	-	-
٢٧	نسبة صافي التمويل المستقر لموجودات التحوط المتوافقة مع الشريعة	-	-	-	-	١٠,٠٤١
٢٨	نسبة صافي التمويل المستقر لمطلوبات عقود التحوط المتوافقة مع الشريعة قبل خصم هامش الفرق المسجل	-	-	-	-	-
٢٩	جميع الموجودات الأخرى غير المتضمنة في الفئات أعلاه	٤,٠٨٥,٣٧١	-	-	-	٤,٠٨٥,٣٧١
٣٠	البند غير المتضمنة في الميزانية العمومية	-	-	-	-	١٧١,٩٤٥
٣١	مجموع التمويل المستقر المطلوب (RSF)	-	٢,٤٦٥,٦٥٩	٦٢١,٠٣٢	٣,٠٢٦,١٤٨	٧,٩٨٧,٠٨٠
٣٢	(%) نسبة صافي التمويل المستقر	-	-	-	-	٪١٣٦

إيضاحات حول المعلومات المالية المرحلية الموحدة المختصرة
لفترة الثلاثة اشهر المنتهية في ٣١ مارس ٢٠٢٦

بالآلاف الدولارات الأمريكية

٥. إدارة المخاطر المالية (يتبع)

كما ٣١ ديسمبر ٢٠٢٥

الرقم	البند	لا يوجد استحقاق محدد	أقل من ٦ أشهر	أكثر من ٦ أشهر وأقل من سنة واحدة	أكثر من سنة واحدة	مجموع القيمة الموزونة
ASF: (التمويل المستقر المتاح)						
١	رأس المال					
٢	رأس المال التنظيمي	٩٨٦,٠٣٠	-	-	٤٤,٠٨٥	١,٠٣٠,١١٤
٣	أدوات رأس المال الأخرى	-	-	-	-	-
٤	ودائع الأفراد، وودائع العملاء من الشركات الصغيرة:					
٥	ودائع مستقرة	-	١١٢,٧٩٣	٨,٦٥٢	٦١٩	١١٥,٩٩٢
٦	ودائع أقل استقراراً	-	٢,٧٠٠,٨٠٨	٨٤٧,٢٨٣	١٥٥,٩٨٧	٣,٣٤٩,٢٦٩
٧	تمويلات بالجملة:					
٨	ودائع تشغيلية	-	-	-	-	-
٩	تمويلات بالجملة أخرى	-	٥,٠٤٥,٢١٥	٦٦٢,٦٤٢	١,٠٩١,٠٣١	٥,٩٦٣,٠٤٥
١٠	مطلوبات أخرى:					
١١	نسبة صافي التمويل المستقر لمطلوبات عقود التحوط المتوافقة مع الشريعة الإسلامية	-	-	-	-	-
١٢	جميع المطلوبات الأخرى غير المتضمنة في الفئات أعلاه	-	٢١٨,٦٦٥	-	٤٢٨,٦٢٩	٤٢٨,٦٢٩
١٣	مجموع التمويل المستقر المتاح	-	-	-	-	١٠,٨٨٧,٠٤٩
التمويل المستقر المطلوب (RSF):						
١٤	مجموع صافي التمويل المستقر لموجودات السيولة عالية الجودة	-	-	-	-	١٠٨,٦٣٣
١٥	ودائع محتفظ بها لدى مؤسسات مالية أخرى لأغراض تشغيلية	-	-	-	-	-
١٦	تمويلات منتظمة الأداء والصكوك/الأوراق المالية:					
١٧	تمويلات منتظمة الأداء للمؤسسات المالية حسب موجودات السيولة عالية الجودة من المستوى ١	-	١,٣٧٥,٩١٨	-	١,٤١٤,٧٠٠	١,٤٠٨,٨٨٣
١٨	تمويلات منتظمة الأداء للمؤسسات المالية المضمونة بموجودات السيولة عالية الجودة من غير المستوى ١، والتمويلات غير المضمونة والمنتظمة الأداء للمؤسسات المالية.	-	٣,٣٦٥	١٥,٠٣٧	٩٧٢,٦٢٠	٨٣٥,٩٢٨

إيضاحات حول المعلومات المالية المرحلية الموحدة المختصرة
لفترة الثلاثة اشهر المنتهية في ٣١ مارس ٢٠٢٦

بالآلاف الدولارات الأمريكية

٥. إدارة المخاطر المالية (بتبع)

رقم	البند	لا يوجد استحقاق محدد	أقل من ٦ أشهر	أقل من سنة واحدة	أكثر من ٦ أشهر وأقل من سنة واحدة	أكثر من سنة واحدة	مجموع القيمة الموزونة
١٩	تمويلات منتظمة الأداء للعملاء من الشركات غير المالية، والتمويلات للعملاء من الأفراد والشركات الصغيرة، والتمويلات للجهات السيادية، والمصارف المركزية ومنشآت القطاع العام، منها:	-	١٩٥,٥٨٩	٢٢٦,١٠٣	٥٧٩,٢٧٨	٥٨٧,٣٧٧	
٢٠	ذات وزن مخاطر أقل من أو يساوي ٣٥٪ وفقاً لإرشادات نسبة كفاية رأس المال الصادرة عن مصرف البحرين المركزي	-	-	-	-	-	
٢١	رهونات سكنية منتظمة الأداء، منها:	-	-	-	-	-	
٢٢	ذات وزن مخاطر أقل من أو يساوي ٣٥٪ وفقاً لإرشادات نسبة كفاية رأس المال الصادرة عن مصرف البحرين المركزي	-	-	-	-	-	
٢٣	الأوراق المالية/الصكوك غير المتخلفة وغير المؤهلة كموجودات سيولة عالية الجودة، شاملة الأسهم المتداولة في البورصة	-	١,٠٤٤,٤٣٩	-	٥٥٨,٨٧٠	١,٠٨١,٠٨٩	
٢٤	موجودات أخرى:	-	-	-	-	-	
٢٥	السلع المتداولة فعلياً، بما في ذلك الذهب	-	-	-	-	-	
٢٦	الموجودات المسجلة كهامش أولى لعقود التحوط المتوافقة مع الشريعة، ومساهمات أموال متخلفة السداد عن الأطراف المقابلة المركزية	-	-	-	-	-	
٢٧	نسبة صافي التمويل المستقر لموجودات التحوط المتوافقة مع الشريعة	-	-	-	-	٧,٣٢٤	
٢٨	نسبة صافي التمويل المستقر لمطلوبات عقود التحوط المتوافقة مع الشريعة قبل خصم هامش الفرق المسجل	-	-	-	-	-	
٢٩	جميع الموجودات الأخرى غير المتضمنة في الفئات أعلاه	٣,٩٢٦,٤٨٢	-	-	-	٣,٩٢٦,٤٨٢	
٣٠	البنود غير المتضمنة في الميزانية العمومية	-	-	-	-	١١٨,٨٥٤	
٣١	مجموع التمويل المستقر المطلوب (RSF)	-	٢,٦١٩,٣١١	٢٤١,١٤٠	٣,٥٣٠,٥٧٨	٨,٠٧٩,٦٧٩	
٣٢	نسبة صافي التمويل المستقر (%)	-	-	-	-	٪١٣٥	

إيضاحات حول المعلومات المالية المرحلية الموحدة المختصرة
لفترة الثلاثة اشهر المنتهية في ٣١ مارس ٢٠٢٦

بآلاف الدولارات الأمريكية

٥. إدارة المخاطر المالية (يتبع)

ب. نسبة تغطية السيولة

يتم احتساب نسبة تغطية السيولة كنسبة من مخزون موجودات السيولة عالية الجودة والغير المقيدة على صافي التدفقات النقدية للخارج لمدة ٣٠ يوماً تقويمياً.

متوسط الرصيد		
٣١ ديسمبر ٢٠٢٥ (مدققة)	٣١ مارس ٢٠٢٦ (مراجعة)	
٣٩٨,٣٧٠	٤١٦,٧٤٧	مخزون موجودات السيولة عالية الجودة غير المقيدة
٢٢٣,٩٢٤	٣٠٢,٣٠١	صافي التدفقات النقدية
%١٧٨	%١٣٨	نسبة تغطية السيولة %
%١٠٠	%١٠٠	الحد الأدنى المطلوب من قبل مصرف البحرين المركزي

ج. نسبة كفاية رأس المال

٣١ ديسمبر ٢٠٢٥ (مدققة)	٣١ مارس ٢٠٢٦ (مراجعة)	
١,٠٣٨,٦١٨ (٣٧,٠١٧)	٩٢٢,٣٦٦ (٣٤,٥٤٤)	الفئة الأولى لرأس المال العادي - رأس المال قبل التسويات التنظيمية مطروحاً: التسويات التنظيمية
١,٠٠١,٦٠١ ٤٧,١٣٥	٨٨٧,٨٢٢ ٥٢,٣٤٢	الفئة الأولى لرأس المال العادي - رأس المال بعد التسويات التنظيمية تسويات رأس المال من الفئة الثانية
١,٠٤٨,٧٣٦	٩٤٠,١٦٤	رأس المال التنظيمي
٥,٤٧٥,٩٣١ ١١٦,٧٨٢ ٧١٦,٣٩٧	٥,٧١٣,٥٩٤ ١٧٦,٢٢٢ ٧١٧,١٠٤	التعرضات الموزونة للمخاطر: الموجودات الموزونة لمخاطر الائتمان الموجودات الموزونة لمخاطر السوق الموجودات الموزونة للمخاطر التشغيلية
٦,٣٠٩,١١٠	٦,٦٠٦,٩٢٠	مجموع الموجودات التنظيمية الموزونة للمخاطر
٢ ٣	٢ ٣	احتياطي مخاطر الاستثمار (٣٠٪ فقط) احتياطي معادلة الأرباح (٣٠٪ فقط)
٦,٣٠٩,١٠٥	٦,٦٠٦,٩١٥	مجموع التعرضات المعدلة الموزونة للمخاطر
%١٦,٦٢ %١٥,٨٨	%١٤,٢٣ %١٣,٤٨	نسبة كفاية رأس المال نسبة كفاية رأس المال من الفئة الأولى
%١٢,٥٠	%١٢,٥٠	الحد الأدنى المطلوب من قبل مصرف البحرين المركزي

إيضاحات حول المعلومات المالية المرحلية الموحدة المختصرة
لفترة الثلاثة اشهر المنتهية في ٣١ مارس ٢٠٢٦

بآلاف الدولارات الأمريكية

٦. الطبيعة الموسمية للعمليات

بسبب طبيعة عمل المجموعة، فإن النتائج للثلاثة أشهر المعلنة في هذه المعلومات المالية المرحلية الموحدة المختصرة قد لا تعكس جزءاً متناسباً من النتائج العامة للسنة.

٧. أرقام المقارنة

تم إعادة تصنيف أرقام المقارنة لإعطاء مقارنة عادلة مع عرض الفترة الحالية. إن إعادة التصنيف لم تؤثر على مبالغ الربح للفترة أو مجموع حقوق الملكية.

٨. محفظة الخزينة

٣١ مارس ٢٠٢٥ (مراجعة)	٣١ ديسمبر ٢٠٢٥ (مدققة)	٣١ مارس ٢٠٢٦ (مراجعة)	
١,٣١٢,٤٠٠	١,٠٨١,٦٧٧	١,١٥٦,٤٥٦	إيداعات لدى مؤسسات مالية
٦,٣٥٣	٧,٣٢٤	١٠,٠٤١	مقايضة أسعار الربح والعملات الأجنبية الأجلة
٣١,٩٦٣	-	-	استثمارات أدوات حقوق ملكية بالبقيمة العادلة من خلال الدخل الشامل الآخر - صكوك مسعرة *
١٣٦,٦١٩	١٠٤,٢٤٤	٩١,١٤٢	بالبقيمة العادلة من خلال بيان الدخل - أوراق مالية مركبة قائمة على حقوق الملكية
١٤٩,٧٥١	٣٢٣,١٥٦	٨٧,٠٩١	- أوراق مالية مركبة قائمة على الدين
٢٤,٧٥٣	١٥٧,٢٧٠	١٥٥,٨٠٧	- صندوق مسعر
١,١٣٦,٦٩٦	١,٥١٠,٧٧٧	١,٦٢٩,١١٧	استثمارات أدوات دين بالبقيمة العادلة من خلال الدخل الشامل - صكوك مسعرة *
٢,٤٢٣,٢٦٦	٢,١٢١,٥٦٩	٢,٠٤٥,٨٤١	بالتكلفة المطفأة - صكوك مسعرة *
٥,٢٩٦	٤,٧٥٤	٤,٩٣٨	- صكوك غير مسعرة
(٢٠,٥٤٧)	(١٨,٨٤٨)	(١٨,٥٨٤)	مطروحاً: مخصصات انخفاض القيمة
٥,٢٠٦,٥٥٠	٥,٢٩١,٩٢٣	٥,١٦١,٨٤٩	

* التسهيلات قصيرة الأجل ومتوسطة الأجل بقيمة ٢,٢٤٧,٢٨١ ألف دولار أمريكي (٣١ ديسمبر ٢٠٢٥: ٢,٠٢٩,٧٥٦ ألف دولار أمريكي)، مضمونة بالصكوك المسعرة بقيمة ٣,٤٨٣,٤٢٩ ألف دولار أمريكي (٣١ ديسمبر ٢٠٢٥: ٢,٧٨١,٩٦٥ ألف دولار أمريكي) وأوراق مالية مركبة بقيمة ١٧٨,٢٣٣ ألف دولار أمريكي (٣١ ديسمبر ٢٠٢٥: ٤٢٧,٤٠٠ ألف دولار أمريكي).

إيضاحات حول المعلومات المالية المرحلية الموحدة المختصرة
لفترة الثلاثة اشهر المنتهية في ٣١ مارس ٢٠٢٦

بالآلاف الدولارات الأمريكية

٩. عقود التمويلات

٣١ مارس ٢٠٢٥ (مراجعة)	٣١ ديسمبر ٢٠٢٥ (مدققة)	٣١ مارس ٢٠٢٦ (مراجعة)	
١,٥٢٨,٥٨٧	١,٧١٧,٣٨٣	١,٧٥٣,٩٧٢	مرابحة *
١٧,٨٥١	-	-	مضاربة
٨٣٦,٢١٠	٨٥٩,٩٨٠	٧٨٩,٩٥٣	موجودات إجارة
٢,٣٨٢,٦٤٨ (٥٣,٩٦٣)	٢,٥٧٧,٣٦٣ (٤٧,٤٤٦)	٢,٥٤٣,٩٢٥ (٦٢,١٦٦)	مطروحاً: مخصصات الإنخفاض في القيمة
٢,٣٢٨,٦٨٥	٢,٥٢٩,٩١٧	٢,٤٨١,٧٥٩	

* تمويلات المرابحة صافي أرباح مؤجلة تبلغ ٧٤,٠٢١ ألف دولار أمريكي (٣١ ديسمبر ٢٠٢٥: ٧٧,٦٥٨ ألف دولار أمريكي).

الحركة في عقود التمويلات ومخصصات الإنخفاض في القيمة كانت كما يلي:

المجموع	المرحلة ٣	المرحلة ٢	المرحلة ١	عقود التمويلات
٢,٥٤٣,٩٢٥ (٦٢,١٦٦)	١٣٠,٨٣٨ (٣٩,٨٩٠)	٢٣٩,٣٥٥ (١١,٣٩٧)	٢,١٧٣,٧٣٢ (١٠,٨٧٩)	عقود التمويلات (إجمالي) الخسائر الائتمانية المتوقعة
٢,٤٨١,٧٥٩	٩٠,٩٤٨	٢٢٧,٩٥٨	٢,١٦٢,٨٥٣	عقود التمويلات (صافي)

المجموع	المرحلة ٣	المرحلة ٢	المرحلة ١	مخصصات الإنخفاض في القيمة
٤٧,٤٨٤	٢٧,٨٦٢	١١,٦٤٩	٧,٩٧٣	في ١ يناير ٢٠٢٦
-	٢٤٧	(٨٩٤)	٦٤٧	صافي الحركة بين المستويات
١٤,٦٨٢	١١,٧٨١	٦٤٢	٢,٢٥٩	صافي مخصص الفترة
٦٢,١٦٦	٣٩,٨٩٠	١١,٣٩٧	١٠,٨٧٩	في ٣١ مارس ٢٠٢٦ (مراجعة)

المجموع	المرحلة ٣	المرحلة ٢	المرحلة ١	٣١ ديسمبر ٢٠٢٥ (مدققة)
٢,٥٧٧,٣٦٣ (٤٧,٤٤٦)	١٢٨,٦١٣ (٢٨,٤١٨)	٢٥١,٠٠٨ (١٠,١٩٧)	٢,١٩٧,٧٤٢ (٨,٨٣١)	عقود التمويل (إجمالي) الخسائر الائتمانية المتوقعة
٢,٥٢٩,٩١٧	١٠٠,١٩٥	٢٤٠,٨١١	٢,١٨٨,٩١١	عقود التمويلات (صافي)

إيضاحات حول المعلومات المالية المرحلية الموحدة المختصرة
لفترة الثلاثة اشهر المنتهية في ٣١ مارس ٢٠٢٦

بآلاف الدولارات الأمريكية

٩. عقود التمويلات (يتبع)

المجموع	المرحلة ٣	المرحلة ٢	المرحلة ١
٥٦,٨٩١	٤١,٦٢٧	١٢,٢٣٠	٣,٠٣٤
-	١,٣٤٢	٣٣٣	(١,٦٧٥)
١٣,٧٧٣	٨,٦٦٨	(٢,٣٦٦)	٧,٤٧١
(٢٣,٢١٨)	(٢٣,٢١٨)	-	-
٤٧,٤٤٦	٢٨,٤١٩	١٠,١٩٧	٨,٨٣٠

مخصصات الإنخفاض في القيمة

الرصيد في ١ يناير ٢٠٢٥
صافي التحويلات
صافي المخصص للسنة
مشطوب

في ٣١ ديسمبر ٢٠٢٥

المجموع	المرحلة ٣	المرحلة ٢	المرحلة ١
٢,٣٨٢,٦٤٨	١٧٦,٣٣٤	١٩٩,٧٤٤	٢,٠٠٦,٥٧٠
(٥٣,٩٦٣)	(٣٨,١٢٤)	(١١,٤٥٨)	(٤,٣٨١)
٢,٣٢٨,٦٨٥	١٣٨,٢١٠	١٨٨,٢٨٦	٢,٠٠٢,١٨٩

٣١ مارس ٢٠٢٥ (مراجعة)

عقود التمويلات (إجمالي)
الخسائر الائتمانية المتوقعة

عقود التمويلات (صافي)

المجموع	المرحلة ٣	المرحلة ٢	المرحلة ١
٥٦,٨٩٢	٤١,٦٢٦	١٢,٢٣١	٣,٠٣٥
-	١,٤٠٦	١٨٦	(١,٥٩٢)
(٧,٦٤٥)	(٧,٦٤٥)	-	-
٥٣,٩٦٣	٣٨,١٢٤	١١,٤٥٨	٤,٣٨١

مخصصات الإنخفاض في القيمة

في ١ يناير ٢٠٢٥
صافي الحركة بين المستويات
صافي مخصص الفترة

في ٣١ مارس ٢٠٢٥

إيضاحات حول المعلومات المالية المرحلية الموحدة المختصرة
لفترة الثلاثة اشهر المنتهية في ٣١ مارس ٢٠٢٦

بآلاف الدولارات الأمريكية

١١. ذمم مدينة وموجودات أخرى

٣١ مارس ٢٠٢٥ (مراجعة)	٣١ ديسمبر ٢٠٢٥ (مدققة)	٣١ مارس ٢٠٢٦ (مراجعة)	
٢٣٢,٩٩٢	١٧٢,٣٩٢	١٩٩,٥٦١	ذمم خدمات الاستثمارات المصرفية *
٦٦,٦٥٨	٦٤,٧٧٥	٧٠,٧٢٧	ذمم مدينة من شركات زميلة محتسبة بطريقة حقوق الملكية
٩٥,٠٧٤	١٠٠,٣٦٠	٩٧,٠٨١	ذمم مدينة من شركات المشاريع
١٤٦,٠٤٦	٥٨,٣٧٠	٣١,٥٩٧	ذمم مدينة من بيع عقارات
٨٨,٥١٤	٧٣,٧٧٠	٥٣,٤٥٠	سلفيات وودائع
٢٠,٣٢٤	٢٣,٢٨٢	٢٣,٦٩٠	ذمم مدينة من الموظفين
٢٢,٦٢٤	٢٢,٥٠٤	١٥,٣٣٠	أرباح مستحقة من صكوك
٢,٨٩٥	٢,٣٦٧	٢,٠٣٠	إيجارات مستحقة
٨٦,٠٨٨	٧١,٥٦٣	٧٠,٦٦٩	شهرة وموجودات غير ملموسة
٧٧,١٨٢	٤٢,٧٠٠	٤٨,٥٤١	ذمم مدينة من بيع استثمارات
٣١٦,٨١١	٣٩٨,٣٦٨	٣٨٩,٥١٣	مصرفات مدفوعة مقدماً وذمم مدينة أخرى
(٢٢,١٤٥)	(٣٠,٠٤٦)	(٣٢,٣٦٧)	مطروحاً: مخصص انخفاض القيمة
١,١٣٣,٠٦٣	١,٠٠٠,٤٠٥	٩٦٩,٨٢٢	

* تم سداد جزء كبير من هذه الأرصدة بعد فترة إعداد التقرير من خلال الأموال المستلمة من العملاء.

١٢. تمويلات لأجل

٣١ مارس ٢٠٢٥ (مراجعة)	٣١ ديسمبر ٢٠٢٥ (مدققة)	٣١ مارس ٢٠٢٦ (مراجعة)	
١,٦٠٨,٦٤٦	٢,٠٦٢,٩٧٥	٢,٢٨٢,٠٠٥	تمويلات المرابحة * (إيضاح ٨)
٤٦٢,٥٣٦	٤٥٨,٧١٠	٤٦٨,٨٤٩	صكوك *
١,٧٩٨	١,٨٣١	١,٨٣٧	قروض أخرى
٢,٠٧٢,٩٨٠	٢,٥٢٣,٥١٦	٢,٧٥٢,٦٩١	

* صكوك

تمثل شهادات صكوك قائمة غير مضمونة بمعدل ربح يبلغ ٧,٥٪ سنوياً والتي تستحق السداد بحلول سنة ٢٠٢٩. كما تشمل الصكوك القائمة أرباحاً مستحقة بمبلغ ١٣,٨٤٣ ألف دولار أمريكي (٣١ ديسمبر ٢٠٢٥: ٥,٧٢٩ ألف دولار أمريكي).

بالآلاف الدولارات الأمريكية

لفترة الثلاثة اشهر المنتهية في ٣١ مارس ٢٠٢٦

١٣. مطلوبات أخرى

٣١ مارس ٢٠٢٥ (مراجعة)	٣١ ديسمبر ٢٠٢٤ (مدققة)	٣١ مارس ٢٠٢٦ (مراجعة)	
١٧٥,٠٧٩	٢٦١,٦٦٤	١٧٩,٩٠٥	ذمم خدمات الاستثمارات المصرفية دائنة
١٠١,١٦٥	١٠٩,٩٦٩	٥٤,٧١٧	ذمم دائنة
٦٣,٥٥٠	١,٥٠٣	٨١,٤١١	أرباح أسهم موزعة لم يطالب بها
١٧,٣٢٤	١٧,٠١٠	١٦,٩٦٧	ذمم دائنة لاستثمارات في شركات زميلة محتسبة بطريقة
٢٥,٩٣٨	٦٥,٢٩٣	٤٦,٢٧٤	حقوق الملكية
١٣,٢٩١	٩,٨٩٩	١١,٣٢٥	مصرفات مستحقة وذمم دائنة أخرى
٤١,٥١٧	٣١,٧٦٣	٣١,٧٦٣	إيراد مؤجل
١٠,٠٠٠	٩,٣٦٥	١٥,٨١٤	ذمم دائنة مقابل شراء استثمارات
٣٦,٠٦٠	٤١,٢٣٦	١٨,١٥٦	صندوق الزكاة والأعمال الخيرية
١١,٨٠٦	١٦,١٨٩	١٣,٣٩١	مبالغ مستحقة تتعلق بالموظفين
			أرباح مضاربة مستحقة
٤٩٥,٧٣٠	٥٦٣,٨٩١	٤٦٩,٧٢٣	

١٤. شبه حقوق الملكية

٣١ مارس ٢٠٢٥ (مراجعة)	٣١ ديسمبر ٢٠٢٥ (مدققة)	٣١ مارس ٢٠٢٦ (مراجعة)	
٢,٤٤٧,٩١١	١,٩٤٨,٤٢٨	١,٧١٤,٠٢٦	إيداعات وقروض من مؤسسات مالية:
١,٣٥٦,٧١٨	١,٣٦٩,٥٠١	١,٧٩٤,٠٦٢	وكالة
٣,٨٠٤,٦٢٩	٣,٣١٧,٩٢٩	٣,٥٠٨,٠٨٨	مضاربة

يتم استثمار الأموال في الموجودات التالية:

٣١ مارس ٢٠٢٥ (مراجعة)	٣١ ديسمبر ٢٠٢٥ (مدققة)	٣١ مارس ٢٠٢٦ (مراجعة)	
٩٠,٣٦٣	١٠١,٩٤٧	٩٢,٨٥٩	أرصدة لدى البنوك
٨٣,٧٢٤	٩٣,٢٧٩	٩٦,٤٣٢	حساب احتياطي مصرف البحرين المركزي
٢,٢٥٢,٨٣١	١,٥٤٨,٩٢٧	١,٥٦٩,٦٥٧	أدوات دين - صكوك
١,٣٠٣,٦٧٠	١,٥٢٤,٨٠٧	١,٧٠٠,٩٠٠	عقود التمويل
٣٠,٨١٢	٣٠,١٠٩	٢٩,٥٨٩	استثمارات أوراق مالية
٤٣,٢٢٩	١٨,٨٦٠	١٨,٦٥١	عقارات استثمارية
٣,٨٠٤,٦٢٩	٣,٣١٧,٩٢٩	٣,٥٠٨,٠٨٨	

إيضاحات حول المعلومات المالية المرحلية الموحدة المختصرة

بالآلاف الدولارات الأمريكية

لفترة الثلاثة اشهر المنتهية في ٣١ مارس ٢٠٢٦

١٥. مجموع الإيرادات

الثلاثة أشهر المنتهية في	
٣١ مارس ٢٠٢٥ (مراجعة)	٣١ مارس ٢٠٢٦ (مراجعة)
١٩,٧٩٠	٣١,٩٨٧
٣,٠٦٦	٢٤,٢٨٨
٢٢,٦٥٨	١٨,٦٧٤
٣,١٤٤	٣,٣٦٦
٢,٨٩٥	٤,١٩٠
٥١,٥٥٣	٨٢,٥٠٥
٤٠,١٤٦	٣٩,٣١٧
٢٣,٨٥٧	١١,٦٣٩
١٤,١٩٢	٣,١٢٠
(٣٦,٦٨٧)	(١٤,١٠٢)
٤١,٥٠٨	٣٩,٩٧٤
٦٩,١٣٠	٧١,١٧٣
٨٤٨	(١,٤٢٥)
٧,٨٩٩	١٠,٢٣٢
٢٣,٦١٠	١٤,٥٧٦
٢,٦٦٥	٥,١٢٧
(٦٧,٠٥٤)	(٧١,١٧١)
٣٧,٠٩٨	٢٨,٥١٢

١٥ أ إدارة الثروات والاستثمارات

إيراد إدارة الأصول
إيراد إدارة المحافظ
إيراد هيكلية وترتيب الاستثمارات
إيراد من استثمارات مشتركة
إيراد الشركات الزميلة

١٥ ب الائتمان والتمويل

إيراد التمويل
إيراد الاكتتاب
- رسوم وإيرادات أخرى
- مطروحاً: مصروفات التمويل

١٥ ج الخزينة واستثمارات الملكية الخاصة

إيرادات ثابتة
إيراد إدارة الموجودات والمطلوبات، والتداول
الملكية الخاصة والإيرادات الأخرى
- إيراد الاستثمارات المباشرة
- إيراد بيع أصول
- إيرادات تشغيلية أخرى

مصروفات التمويل - إعادة الشراء والمؤسسات المالية

الثلاثة أشهر المنتهية في	
٣١ مارس ٢٠٢٥ (مراجعة)	٣١ مارس ٢٠٢٦ (مراجعة)
١٤١,٤٧٧	١٣٥,١٢٢
(٥٠,٨٠٧)	(٥٦,٠٠٠)
(٨٦,٨٩٨)	(٦٦,٣٤٨)

إجمالي إيرادات ومصروفات التمويل

إيرادات التمويل
العائد لشبه حقوق الملكية
مصروفات التمويل

بالآلاف الدولارات الأمريكية

لفترة الثلاثة اشهر المنتهية في ٣١ مارس ٢٠٢٦

١٦. مخصصات انخفاض القيمة، صافي

الثلاثة أشهر المنتهية في	
٣١ مارس ٢٠٢٥ (مراجعة)	٣١ مارس ٢٠٢٦ (مراجعة)
(١٢)	(٤٩)
(٥٥٣)	(٢٦٤)
٤,٧١٦	١٤,٦٨٢
٥٣٣	١,٥١٥
١,١٤٠	٢,٣٢١
-	١١٦
٥,٨٢٤	١٨,٣٢١

الخسارة الائتمانية المتوقعة على:

أرصدة البنوك

محفظه الخزينة

عقود التمويل

موجودات الملكية الخاصة

ذمم مدينة أخرى

التزامات و ضمانات مالية

١٧. العائد على السهم

يستند حساب العائد الأساسي لكل سهم إلى الربح التالي المنسوب للمساهمين العاديين والمتوسط المرجح لعدد الأسهم العادية القائمة. كما في تاريخ بيان المركز المالي، لا تملك المجموعة أي أسهم عادية مخفضة محتملة. بالتالي، فإن العائد على السهم الأساسي والمخفض متماثلان.

الثلاثة أشهر المنتهية في	
٣١ مارس ٢٠٢٥ (مراجعة)	٣١ مارس ٢٠٢٦ (مراجعة)
٣٠,١٤٠	٣٥,١٠٨
٣,٥٣٩,٣٧٤	٣,٤٥٩,٦٩٩
٠,٨٥	١,٠١

الربح المنسوب لمساهمي البنك

المتوسط المرجح لعدد الأسهم العادية القائمة خلال الفترة (بالآلاف)

العائد لكل سهم

العائد الأساسي والمخفض لكل سهم (سنت أمريكي)

إيضاحات حول المعلومات المالية المرحلية الموحدة المختصرة
لفترة الثلاثة اشهر المنتهية في ٣١ مارس ٢٠٢٦
الأمريكية

بآلاف الدولارات

١٨. معاملات مع أطراف ذات علاقة

أرصدة ومعاملات الأطراف ذات العلاقة الجوهرية كما في ٣١ مارس ٢٠٢٦ كانت كالاتي:

المجموع	موجودات تحت الإدارة (شاملة شركات ذات أغراض خاصة وأخرى)	أطراف ذوي علاقة بموجب معيار المحاسبة المالي رقم (١)			٣١ مارس ٢٠٢٦ (مراجعة)
		المساهمين الرئيسيين/ الشركات التي يوجد للشركاء حصص فيها	موظفي الإدارة الرئيسيين	استثمارات محتسبة بطريقة حقوق الملكية	
					الموجودات
٥٣٥,٥٥٩	٨٢,٧٥٢	-	-	٤٥٢,٨٠٧	محفظة الخزينة
١٤٠,٩٠٨	-	١٢٧,٦٤٥	١٣,٢٦٣	-	عقود التمويلات
٤٣٧,٣١٩	٥,١٥٩	٦,٠٥٨	-	٤٢٦,١٠٢	استثمارات ملكية خاصة
٤٠٨,٠٦٥	٤٠٨,٠٦٥	-	-	-	استثمارات مشتركة
٢٧٧,٩٢٦	١٩٩,٥٦١	١,٥٦٨	٦,٠٧٠	٧٠,٧٢٧	ذمم مدينة وموجودات أخرى
					المطلوبات
٧٨,١٩٩	-	٦٩,٢٦٨	٨,٩٣١	-	إيداعات من مؤسسات مالية وغير مالية وأفراد
٩١,٥٢٨	١,١٥٤	٨٩,٨٥٧	٤٧٢	٤٥	حسابات جارية للعملاء
٢٠٧,٩٣٩	١٧٩,٩٠٥	-	١١,٠٦٧	١٦,٩٦٧	مطلوبات أخرى
٩,٢٥٨	٣٣٢	-	٨,١٠٦	٨٢٠	شبه حقوق الملكية
					الإيرادات
٥٠,٦٦١	٥٠,٦٦١	-	-	-	إدارة الثروات والاستثمارات
١٢,٧٥٤	١١,٦٣٩	١,٠٣٨	٧٧	-	الائتمان والثروات
٣٩,٨١٥	٢٧,٦٧٤	-	-	١٢,١٤١	الخزينة والملكية الخاصة
(٢,٠٢٧)	(٣)	(١,٩٤٤)	(٦٩)	(١١)	مطروحاً: شبه حقوق الملكية
					المصروفات
(٤٠٨)	(٦٦)	-	(٣٤٢)	-	مصروفات تشغيلية
(٢,٩٠٦)	-	-	(٢,٩٠٦)	-	تكلفة الموظفين
(١,٥٣٧)	(١,٥٣٧)	-	-	-	تكلفة التمويل

إيضاحات حول المعلومات المالية المرحلية الموحدة المختصرة
لفترة الثلاثة أشهر المنتهية في ٣١ مارس ٢٠٢٦
الأمريكية

بآلاف الدولارات

١٨. معاملات مع أطراف ذات علاقة (يتبع)

المجموع	موجودات تحت الإدارة (شاملة شركات ذات أغراض خاصة وأخرى)	أطراف ذوي علاقة بموجب معيار المحاسبة المالي رقم (١)			
		المساهمين الرئيسيين/ الشركات التي يوجد للشركاء حصص فيها	موظفي الإدارة الرئيسيين	استثمارات محتسبة بطريقة حقوق الملكية	
					٣١ ديسمبر ٢٠٢٥ (مراجعة)
					الموجودات
٤٥٣,٧١٠	٨٣,٧٣٩	-	-	٣٦٩,٩٧١	محفظة الخزينة
٣١٩,١٩٥	-	٣٠٧,٢١١	١١,٩٨٤	-	عقود التمويلات
٨٣٣,٩٥٥	٣٨١,٨٤١	٦,٠٥٨	-	٤٤٦,٠٥٦	استثمارات ملكية خاصة
٣٥١,٧٠٧	١٧٢,٣٩٢	١٧٢,٣٩٢	٤٠٦	٦,٥١٧	نعم مدينة وموجودات أخرى
					المطلوبات
٦٣,٠٠٦	١٧,٩٥٠	٤٣,٩٣٦	٤٧٥	٦٤٥	حسابات جارية للعملاء
١٠,٨٦٥	-	-	١٠,٨٦٥	-	إيداعات من مؤسسات مالية وغير مالية وأفراد
٣١٦,٣٤٠	٢٦١,٦٦٤	٣,٠٠٠	١٥,٠٣٣	٣٦,٦٤٣	مطلوبات أخرى
٢٨٤,٢١١	-	٢٧٨,٥٩٣	٤,٧٨٨	٨٣٠	شبه حقوق الملكية
					٣١ مارس ٢٠٢٥ (مراجعة)
					الإيرادات
٤٣,١٤٥	٤٢,٤٥٧	-	-	٦٨٨	إدارة الثروات والاستثمارات
١٤,١٧٩	٢٤,٣٢٥	(٩,٩٤٤)	(١٥٤)	(٤٨)	الائتمان والثروات
١٤,٣٨٢	١٠,٣٢٦	١,١٥٩	-	٢,٨٩٧	الخزينة والملكية الخاصة مطروحاً: شبه حقوق الملكية
					المصروفات
(١٩٦)	-	-	(١٩٦)	-	مصروفات تشغيلية
(٢,٢٢٤)	-	-	(٢,٢٢٤)	-	تكلفة الموظفين
(١,٥٢٢)	(١,٥٢٢)	-	-	-	تكلفة التمويل

إيضاحات حول المعلومات المالية المرحلية الموحدة المختصرة
لفترة الثلاثة أشهر المنتهية في ٣١ مارس ٢٠٢٦

بآلاف الدولارات الأمريكية

١٩. معلومات القطاعات

المجموعة منظمة إلى وحدات عمل حسب طبيعة العمليات والشركات المستقلة ولديها ٣ قطاعات تشغيلية هي الخدمات الاستثمارية المصرفية والخدمات المصرفية التجارية، وخدمات الخزينة واستثمارات الملكية الخاصة.

المجموع	الخزينة والملكية الخاصة	الائتمان والتمويل	إدارة الثروات والاستثمارات	
١٥٠,٩٩١	٢٨,٥١٢	٣٩,٩٧٤	٨٢,٥٠٥	٣١ مارس ٢٠٢٦ (مراجعة)
(٩٨,٣٣٠)	(١٣,٧٢٤)	(٢١,٤٥٠)	(٦٣,١٥٦)	إيراد القطاع
(١٨,٣٢١)	(٥,٠٥٧)	(١٣,٢٦٤)	-	مصرفات القطاع
٣٤,٣٤٠	٩,٧٣١	٥,٢٦٠	١٩,٣٤٩	مخصص انخفاض القيمة
				نتائج القطاع
١٢,١٦٩,٣٢٦	٧,٤٠٨,٧٩٢	٤,٥٦٠,٩٧٣	١٩٩,٥٦١	موجودات القطاع
٧,٦٥٣,٨١٩	٥,٢٤٨,٢٧٨	٢,٢٢٥,٦٣٦	١٧٩,٩٠٥	مطلوبات القطاع
٣,٥٠٨,٠٨٨	١,٤٨٥,٢٢٥	٢,٠٢٢,٨٦٣	-	شبه حقوق الملكية
٣١٣,٨٢٥	٢٩٥,٣٩٤	١٨,٤٣١	-	معلومات القطاع الأخرى
٣٦٥,٥٩٢	٢٥٥,٩٨٥	٩٤,٦٠٧	١٥,٠٠٠	استثمارات الملكية الخاصة (استثمارات محتسبة بطريقة حقوق الملكية)
				التزامات
				٣١ مارس ٢٠٢٥ (مراجعة)
١٢١,٨٧٠	٣٧,٠٩٨	٣٣,٢١٩	٥١,٥٥٣	إيراد القطاع
(٨٥,٣٥٣)	(٢٧,٥٧١)	(٢٢,٣١٢)	(٣٥,٤٧٠)	مصرفات القطاع
(٥,٨٢٤)	(١,٨٥٨)	(٣,٩٦٦)	-	مخصص انخفاض القيمة
٣٠,٦٩٣	٧,٦٦٩	٦,٩٤١	١٦,٠٨٣	نتائج القطاع
				٣١ ديسمبر ٢٠٢٥ (مدققة)
١٢,٢٠٢,١١٥	٧,٥٣١,٥١٧	٤,٥٢٥,٠٨١	١٤٥,٥١٧	موجودات القطاع
٧,٧٤٦,٩٦٥	٥,١٩٨,٥١٨	٢,٣٢٢,٤٥٣	٢٢٥,٩٩٤	مطلوبات القطاع
٣,٣١٧,٩٢٩	١,٤٧٢,١٧١	١,٨٤٥,٧٥٨	-	شبه حقوق الملكية
-	-	-	-	معلومات القطاع الأخرى
٣٠٥,٣٤٩	٢٨٦,٩١٨	١٨,٤٣١	-	استثمارات الملكية الخاصة (استثمارات محتسبة بطريقة حقوق الملكية)
٢٩٧,١٩٠	١٨٧,٥٨٣	٩٤,٦٠٧	١٥,٠٠٠	التزامات

إيضاحات حول المعلومات المالية المرحلية الموحدة المختصرة
لفترة الثلاثة اشهر المنتهية في ٣١ مارس ٢٠٢٦

بالآلاف الدولارات الأمريكية

٢٠. التزامات وإرتباطات

الالتزامات التي تم التعاقد عليها خلال نطاق العمل الإعتيادي للمجموعة:

٣١ مارس ٢٠٢٥ (مراجعة)	٣١ ديسمبر ٢٠٢٥ (مدققة)	٣١ مارس ٢٠٢٦ (مراجعة)	
١٩٥,٤٩٦	١٧٠,٢٤٥	٢٣٨,٠٦٤	التزامات غير مسحوبة لتمديد التمويل
١٠١,٤٧٣	١٠٦,١٧٠	١٠٦,٧٥٣	ضمانات مالية
٢٥,١٦٦	٢٠,٧٧٥	٢٠,٧٧٥	التزامات رأسمالية لمشاريع تطوير بنى تحتية
٣٢٢,١٣٥	٢٩٧,١٩٠	٣٦٥,٥٩٢	

التزامات الأداء

قد ترتبط المجموعة خلال سياق العمل الاعتيادي بالتزامات أداء متعلقة بتنفيذ مشاريع تطوير البنية التحتية التي تروج لها المجموعة. وأنه في العادة تحول المجموعة هذه الالتزامات إلى الشركات المالكة لهذه المشاريع كلما أمكن ذلك. وأنه في رأي الإدارة، لا يتوقع أن تنتج أية التزامات على المجموعة، نتيجة أداء أية مشروع من مشاريعها كما في ٣١ مارس ٢٠٢٦.

قضايا ومطالبات ومطالبات محتملة

يوجد على المجموعة عدد من المطالبات والقضايا المرفوعة ضدها تتعلق بمشاريع قام البنك بالترويج لها في الماضي، وبيعض المعاملات. بالإضافة لذلك، تم رفع دعاوى ضد شركات المجموعة من قبل موظفين سابقين وعملاء. بناءً على نصيحة المستشارين القانونيين الخارجيين للبنك، فإن الإدارة على ثقة من قوة موقف البنك للدفاع عن نفسه مقابل هذه القضايا والمطالبات. تم عمل مخصص مناسب في دفاتر الحسابات، حسب الاقتضاء. لم يكن هناك أي إفصاحات إضافية تتعلق بالمطلوبات الطارئة ناتجة من أي مطالبات مماثلة، حيث أن أعضاء مجلس إدارة البنك يعتقدون أن أي إفصاحات من هذا النوع قد تضرر الوضع القانوني للبنك.

٢١. القيمة العادلة للأدوات المالية

القيمة العادلة

القيمة العادلة هي المبلغ الذي يمكن به مبادلة أصل أو سداد إلتزام بين طرفين ملمين بالمعاملة وعلى أسس تجارية، بالسعر الذي سيتم استلامه من بيع أصل، أو سيتم دفعه لتحويل الإلتزام في معاملة منتظمة بين المشاركين في السوق بتاريخ القياس.

من أسس تعريف القيمة العادلة هو افتراض استمرارية الشركة، بدون وجود نية أو حاجة لتصفيتها، أو تقليص حجم عملياتها بصورة جوهرية، أو إجراء المعاملات بشروط مجحفة.

إيضاحات حول المعلومات المالية المرحلية الموحدة المختصرة
لفترة الثلاثة اشهر المنتهية في ٣١ مارس ٢٠٢٦

بآلاف الدولارات الأمريكية

٢١. الأدوات المالية (يتبع)

القيمة العادلة (يتبع)

تراتبية القيمة العادلة

تم تحديد المستويات المختلف كالتالي:

- المستوى ١: أسعار السوق المدرجة (غير المعدلة) في سوق نشط للموجودات والمطلوبات مماثلة.
- المستوى ٢: مدخلات عدا الأسعار المدرجة المتضمنة في المستوى ١، والتي يمكن رصدها للموجودات والمطلوبات، إما مباشرة (مثل الأسعار) أو بطريقة غير مباشرة (مشتقة من الأسعار).
- المستوى ٣: مدخلات للموجودات والمطلوبات غير مبنية على معلومات سوقية مرصودة (مدخلات غير مرصودة).

الجدول التالي يبين تقنيات التقييم المستخدمة لقياس القيم العادلة، بالإضافة للمدخلات الجوهرية غير القابلة للرصد المستخدمة:

النوع	تقنية التقييم	المدخلات الجوهرية غير القابلة للرصد	العلاقة المتبادلة بين المدخلات الجوهرية غير القابلة للرصد وقياس القيمة العادلة
أوراق مالية مركبة	القيمة العادلة للمحفظة الأساسية ذات الصلة معدلة للأدوات المشتقة المتضمنة التي تحمي مخاطر الهبوط وتحد من احتمال الارتفاع على مدى فترة العقد.	مخاطر انتمان الطرف المقابل وفرضيات التذبذب للوقت حتى تاريخ الاستحقاق	قدرة المجموعة على الاحتفاظ بالأوراق المالية المركبة حتى تاريخ الاستحقاق، وأثر قيمة الأدوات المشتقة المتضمنة (سعر الممارسة وعوائق الكوبون والمبلغ الأصلي)
أستثمارات حقوق ملكية	التدفقات النقدية المخصومة	عامل قابلية التسويق ومعدل الخصم	قدرة المجموعة على التخارج من هذه الأستثمارات، وأثرها على القيم الإجمالية، كونها أستثمارات غير مسعرة.

الأثر المحتمل للتغيرات في الفرضيات المستخدمة أعلاه سيكون له التأثيرات التالية:

٣١ مارس ٢٠٢٥ (مراجعة)	
بيان الدخل	بالقيمة العادلة من خلال الدخل الشامل الأخر
± ١٤,٣١٩	-
± ١١,٧١٢	± ٣٧,٣٣١
± ١,٢٣٨	-

٣١ مارس ٢٠٢٦ (مراجعة)	
بيان الدخل	بالقيمة العادلة من خلال الدخل الشامل الأخر
± ٨,٩١٢	-
± ٣٧,٥١٢	± ٤٦,٥٣٥
± ٧,٧٩٠	-

الأوراق المالية المركبة - الأثر على القيمة الأساسية (% ±٥)
أستثمارات الملكية الخاصة - أثر التغير في القيمة (% ±٥)
الصندوق المسعر - الأثر على القيمة الأساسية (% ±٥)

إيضاحات حول المعلومات المالية المرحلية الموحدة المختصرة
لفترة الثلاثة اشهر المنتهية في ٣١ مارس ٢٠٢٦

بالآلاف الدولارات الأمريكية

٢١. الأدوات المالية (يتبع)

القيمة العادلة (يتبع)

الجدول التالي يحلل الأدوات المالية المقاسة بالقيمة العادلة حسب طريقة التقييم

المجموع	المستوى ٣	المستوى ٢	المستوى ١
٣٥٩,٣٧٠	٥٠,٢٦١	١٠٣,٧٩٤	٢٠٥,٣١٥
٩٠٣,٩٤٣	٤٧٧,٨٤١	٤٦٦,١٠٢	-
١,٢٦٣,٣١٣	٥٢٨,١٠٢	٥٢٩,٨٩٦	٢٠٥,٣١٥
٣٤٤,٠٨١	١٠,٠٤١	٣١١,٨٤٩	٢٢,١٩١
١,٦٢٩,١١٧	-	٥٢٥,٨٢٢	١,١٠٣,٢٩٥
١,٩٧٣,١٩٨	١٠,٠٤١	٨٣٧,٦٧١	١,١٢٥,٤٨٦
٣,٢٣٦,٥١١	٥٣٨,١٤٣	١,٣٦٧,٥٦٧	١,٣٣٠,٨٠١

٣١ مارس ٢٠٢٦ (مراجعة)

(١) موجودات الملكية الخاصة
استثمار في أوراق مالية بالقيمة العادلة من خلال
- بيان الدخل
- الدخل الشامل الأخر

(٢) محفظة الخزينة:
استثمارات أوراق مالية بالقيمة العادلة من خلال:
- بيان الدخل
- الدخل الشامل الأخر

المجموع	المستوى ٣	المستوى ٢	المستوى ١
٢٩٠,٥٩٥	٣٠,٥٩٤	٩٣,٣٠٢	١٦٦,٦٩٩
٨٧٧,٣٤٦	٤٣١,٢٩٠	٤٤٦,٠٥٦	-
١,١٦٧,٩٤١	٤٦١,٨٨٤	٥٣٩,٣٥٨	١٦٦,٦٩٩
٥٩١,٩٩٤	٧,٣٢٤	٥٦١,٣٤٠	٢٣,٣٣٠
١,٥١٠,٧٧٧	-	٥٢٥,٨٢٢	٩٨٤,٩٥٥
٢,١٠٢,٧٧١	٧,٣٢٤	١,٠٨٧,١٦٢	١,٠٠٨,٢٨٥
٣,٢٧٠,٧١٢	٤٦٩,٢٠٨	١,٦٢٦,٥٢٠	١,١٧٤,٩٨٤

٣١ ديسمبر ٢٠٢٥ (مدققة)

(١) موجودات الملكية الخاصة
استثمار في أوراق مالية بالقيمة العادلة من خلال
- بيان الدخل
- الدخل الشامل الأخر

(٢) محفظة الخزينة
استثمار في أوراق مالية بالقيمة العادلة من خلال
- بيان الدخل
- الدخل الشامل الأخر

إيضاحات حول المعلومات المالية المرحلية الموحدة المختصرة
لفترة الثلاثة اشهر المنتهية في ٣١ مارس ٢٠٢٦

بالآلاف الدولارات الأمريكية

٢١. الأدوات المالية (يتبع)

القيمة العادلة (يتبع)

الجدول التالي يحلل الحركة في الموجودات المالية في المستوى ٣ خلال الفترة:

٣١ ديسمبر ٢٠٢٥ (مدققة)	٣١ مارس ٢٠٢٦ (مراجعة)	
٣٢٢,٧٦٢	٤٦٩,٢٠٨	كما في بداية الفترة
(٢٩,٠٨٣)	(١٢,٣٠٩)	استبعادات بالقيمة الدفترية
١١,٦٧١	-	محول إلى مستوى ٢
٤٧,٤٤٥	٤٠,٥٤٢	إعادة تصنيف
١١٩,١٦٥	٢٤,٢٩٦	مشتريات
(٢,٧٥٢)	١٦,٤٠٦	أرباح / خسائر القيمة العادلة
٤٦٩,٢٠٨	٥٣٨,١٤٣	كما في نهاية الفترة

٢٢. موجودات تحت الإدارة والموجودات تحت الوصاية

تقدم المجموعة خدمات إدارة الشركات وإدارة الاستثمار والخدمات الاستشارية إلى شركات المشاريع الخاصة بها، والتي تتضمن اتخاذ القرارات نيابة عن تلك المؤسسات. لا يتم إدراج الموجودات المحتفظ بها بهذه الصفة في هذه المعلومات المالية المرحلية الموحدة المختصرة. كما في تاريخ بيان المركز المالي، كان متوسط الموجودات تحت الإدارة لدى المجموعة ١١,٩٣٠ مليون دولار أمريكي (٣١ ديسمبر ٢٠٢٥: ١١,٤١٠ مليون دولار أمريكي). خلال الفترة، احتسبت المجموعة رسوم إدارة ورسوم أداء بمبلغ ٣١,٩٨٧ ألف دولار أمريكي (٣١ مارس ٢٠٢٥: ١٩,٧٩٠ ألف دولار أمريكي).

تتكون الموجودات تحت الوصاية من إدارة حسابات المحافظ الاختيارية ('DPM') بمبلغ ٤,٨٤٤,٨١٢ ألف دولار أمريكي (٢٠٢٥: ٤,٥٤٣,٢٥٢ ألف دولار أمريكي)، والتي تم استثمار ٣,١٣١,٣٧٠ ألف دولار أمريكي (٢٠٢٥: ١,٩٤٧,٨٤٤ ألف دولار أمريكي) منها في منتجات المجموعة الاستثمارية، وتم استخدام المتبقي في منتجات الخزينة للمجموعة.

٢٣. ضريبة الحد الأدنى الإضافية المحلية

قامت المجموعة بتقييم مدى انطباق الحد الأدنى للضريبة الإضافية المحلي المفروض بموجب قانون ضريبة الحد الأدنى الإضافية البحريني عليها، والذي يتضمن القواعد النموذجية العالمية لمكافحة تآكل القاعدة الثانية لمنظمة التعاون الاقتصادي والتنمية ("القواعد العالمية").

ووفقاً لهذا التقييم، فقد قُيِّمت المجموعة وخُصِّت إلى أنها ضمن نطاق أحكام قانون ضريبة الحد الأدنى الإضافية على الدخل في البحرين للسنوات المالية التي تبدأ اعتباراً من ١ يناير ٢٠٢٦. السبب وراء هذا الاستنتاج هو أن الشركة الأم النهائية قد أعلنت عن إجمالي إيرادات سنوية موحدة تتجاوز ٧٥٠ مليون يورو في سنتين على الأقل من السنوات الأربع السابقة التي سبقت السنة المالية الحالية مباشرة. وبذلك، فقد استوفت الحد الأدنى للإيرادات المنصوص عليه بموجب القواعد العالمية.

وبناءً على ذلك، فقد أتم البنك وشركائه التابعة التي يقع مقرها في مملكة البحرين إجراءات التسجيل المطلوبة لدى الجهاز الوطني للإيرادات، وذلك امتثالاً لمتطلبات قانون ضريبة الحد الأدنى الإضافية المحلي.

إيضاحات حول المعلومات المالية المرحلية الموحدة المختصرة
لفترة الثلاثة اشهر المنتهية في ٣١ مارس ٢٠٢٦

بالآلاف الدولارات الأمريكية

٢٣. ضريبة الحد الأدنى الإضافية المحلية (يتبع)

بالنسبة للفترة المنتهية في ٣١ مارس ٢٠٢٦، أجرت المجموعة تقييماً مبدئياً لتعرضها لقانون ضريبة الحد الأدنى الإضافية المحلي، وخلصت لعدم نشوء التزام ضريبة إضافي عن تلك الفترة. بالتالي، لم يتم احتساب مخصص لمصروفات الضريبة المتعلقة بضريبة الحد الأدنى الإضافية المحلي في المعلومات المالية المرحلية الموحدة المختصرة.

تواصل المجموعة متابعة المستجدات المتعلقة بتنفيذ وتفسير تشريعات قانون ضريبة الحد الأدنى الإضافية المحلي القواعد النموذجية العالمية لمكافحة تآكل القاعدة الثانية لمنظمة التعاون الاقتصادي والتنمية، وستقوم بتقييم الأثر على الفترات المالية المستقبلية عند توفر المزيد من الإرشادات والتوضيحات.

٢٤. أحداث لاحقة

في ١٤ أبريل ٢٠٢٦، أعلن مصرف البحرين المركزي عن عدد من تدابير الدعم الموجهة للاقتصاد والقطاع المصرفي، والتي شملت توفير خطوط سيولة للبنوك المرخصة كقطاع تجزئة مقابل أوراق مالية مؤهلة، والسماح بتأجيل سداد الالتزامات لمدة تصل إلى ثلاثة أشهر للمقترضين المؤهلين، وتمديد آجال عمليات إعادة الشراء، وخفض نسبة الاحتياطي النقدي الإلزامي، إضافة إلى خفض الحدود الدنيا لمتطلبات نسبي تغطية السيولة وصافي التمويل المستقر المطبقة على البنوك.

تواصل المجموعة متابعة هذه التطورات وتقوم بتقييم مدى تأثير هذه التدابير على المعلومات المالية المرحلية الموحدة المختصرة للمجموعة.

GFH BANK BSC (formerly known as GFH Financial Group BSC)

**CONDENSED CONSOLIDATED
INTERIM FINANCIAL INFORMATION**

31 March 2026

Commercial registration	:	44136 (registered with Central Bank of Bahrain as an Islamic wholesale Bank)
Registered Office	:	2nd Floor, Harbor House Building Number 1436 Block: 346, Road: 4626 Manama, Kingdom of Bahrain Telephone +973 17538538
Directors	:	Abdulmohsen Rashed Alrashed, Chairman Ghazi Faisal Ebrahim Alhajeri, Vice Chairman Hisham Ahmed Alrayes Ali Murad Darwish Al Ketbi Fawaz Talal Al Tamimi Rashid Nasser Al Kaabi Abdulaziz Abdulhamid Albassam Abdulla Jehad Alzain H.H Shaikha Minwa Bint Ali Bin Khalifa Al Khalifa
Chief Executive Officer	:	Hisham Ahmed Alrayes
Auditors	:	KPMG Fakhro

GFH BANK BSC (formerly known as GFH Financial Group BSC)

CONDENSED CONSOLIDATED INTERIM FINANCIAL INFORMATION

For the three months period ended 31 March 2026

CONTENTS	Page
Independent auditors' report on review of condensed consolidated interim financial information	1
Condensed consolidated interim financial information	
Condensed consolidated statement of financial position	2
Condensed consolidated statement of income	3
Condensed consolidated statement of comprehensive income	4
Condensed consolidated statement of income and attribution related to quasi-equity	5
Condensed consolidated statement of changes in owners' equity	6 - 7
Condensed consolidated statement of cash flows	8
Condensed consolidated statement of changes in off-balance-sheet investment accounts	9
Notes to the condensed consolidated interim financial information	10-29



KPMG Fakhro
Audit
12th Floor, Fakhro Tower,
P.O. Box 710, Manama,
Kingdom of Bahrain

Telephone: +973 17224807
Telefax: +973 17227443
Website: www.kpmg.com/bh
CR No.: 6220 - 2

1

Independent auditors' report on review of condensed consolidated interim financial information

To the Board of Directors of

GFH Bank BSC (formerly known as GFH Financial Group BSC)
Kingdom of Bahrain

Introduction

We have reviewed the accompanying 31 March 2026 condensed consolidated interim financial information of GFH Bank BSC (formerly known as GFH Financial Group BSC) (the "Bank") and its subsidiaries (together the "Group"), which comprises:

- the condensed consolidated statement of financial position as at 31 March 2026;
- the condensed consolidated statement of income for the three-months period ended 31 March 2026;
- the condensed consolidated statement of comprehensive income for the three-months period ended 31 March 2026;
- the condensed consolidated statement of income and attribution related to quasi-equity for the three-months period ended 31 March 2026;
- the condensed consolidated statement of changes in owners' equity for the three-months period ended 31 March 2026;
- the condensed consolidated statement of cash flows for the three-months period ended 31 March 2026;
- the condensed consolidated statement of changes in off-balance sheet investment accounts for the three-months period ended 31 March 2026; and
- notes to the condensed consolidated interim financial information.

The Board of Directors of the Bank is responsible for the preparation and presentation of this condensed consolidated interim financial information in accordance with FAS 41, "Interim Financial Reporting". Our responsibility is to express a conclusion on this condensed consolidated interim financial information based on our review.

Scope of Review

We conducted our review in accordance with the International Standard on Review Engagements 2410, "Review of Interim Financial Information Performed by the Independent Auditor of the Entity". A review of interim financial information consists of making inquiries, primarily of persons responsible for financial and accounting matters, and applying analytical and other review procedures. A review is substantially less in scope than an audit conducted in accordance with Auditing standards for Islamic Financial Institutions and consequently does not enable us to obtain assurance that we would become aware of all significant matters that might be identified in an audit. Accordingly, we do not express an audit opinion.

Conclusion

Based on our review, nothing has come to our attention that causes us to believe that the accompanying 31 March 2026 condensed consolidated interim financial information is not prepared, in all material respects, in accordance with FAS 41, "Interim Financial Reporting".

14 May 2026


CONDENSED CONSOLIDATED STATEMENT OF FINANCIAL POSITION

As at 31 March 2026

US\$ 000's

	Note	31 March 2026 (reviewed)	31 December 2025 (audited)	31 March 2025 (reviewed)
ASSETS				
Cash and bank balances		256,154	249,230	274,966
Treasury portfolio	8	5,161,849	5,291,923	5,206,550
Financing contracts	9	2,481,759	2,529,917	2,328,685
Proprietary assets	10	3,242,563	3,075,844	2,589,237
Receivables and other assets	11	969,822	1,000,405	1,133,063
Property and equipment		57,179	54,796	56,778
TOTAL ASSETS		12,169,326	12,202,115	11,589,279
LIABILITIES				
Clients accounts		428,071	335,400	360,891
Placements from financial institutions		2,961,567	3,044,067	2,807,883
Placements from non-financial Institutions and individuals		1,041,767	1,280,091	977,198
Term financing	12	2,752,691	2,523,516	2,072,980
Other liabilities	13	469,723	563,891	495,730
TOTAL LIABILITIES		7,653,819	7,746,965	6,714,682
QUASI EQUITY	14	3,508,088	3,317,929	3,804,629
OWNERS' EQUITY				
Share capital		1,015,637	1,015,637	1,015,637
Treasury shares		(183,645)	(158,578)	(95,685)
Statutory reserve		73,379	73,379	59,368
Investment fair value reserve		(65,385)	(27,370)	(47,865)
Other reserve		-	-	(21,803)
Retained earnings		55,032	107,358	18,496
Share grant reserve		12,245	10,342	8,440
Total equity attributable to shareholders of the Bank		907,263	1,020,768	936,588
Non-controlling interests		100,156	116,453	133,380
TOTAL OWNERS' EQUITY		1,007,419	1,137,221	1,069,968
TOTAL LIABILITIES, QUASI EQUITY AND OWNERS' EQUITY		12,169,326	12,202,115	11,589,279

The Board of Directors approved the condensed consolidated interim financial information on 14 May 2026 and signed on its behalf by:


 Abdulmohsen Rashed Alrashed
 Chairman



 Hisham Alrayes
 Chief Executive Officer & Board member


CONDENSED CONSOLIDATED STATEMENT OF INCOME

For the three months period ended 31 March 2026

US\$ 000's

		Three months ended	
		31 March 2026 (reviewed)	31 March 2025 (reviewed)
	Note		
Wealth and investment management		82,505	51,553
Credit & financing		39,974	33,219
Treasury and proprietary		28,512	37,098
Total income	15	150,991	121,870
Other operating expenses		61,255	59,678
Finance expense		37,075	25,675
Impairment allowances	16	18,321	5,824
Total expenses		116,651	91,177
Profit for the period		34,340	30,693
Profit attributable to:			
Shareholders of the Bank		35,108	30,140
Non-controlling interests		(768)	553
		34,340	30,693
Earnings per share			
Basic and diluted earnings per share (US cents)	17	1.01	0.85


 Abdulmohsen Rashed Alrashed
 Chairman


 Hisham Alrayes
 Chief Executive Officer & Board member

CONDENSED CONSOLIDATED STATEMENT OF COMPREHENSIVE INCOME

For the three months period ended 31 March 2026

US\$ 000's

	Three months ended	
	31 March 2026 (reviewed)	31 March 2025 (reviewed)
Profit for the period	34,340	30,693
Other comprehensive income (OCI)		
Items that are or may be reclassified subsequently to statement of income		
Fair value changes on debt investments carried at fair value through OCI*	(43,749)	(9,273)
Fair value changes on equity investments carried at fair value through OCI	1,050	6,190
Equity-accounted investees - share of OCI	(140)	-
Attributable to quasi-equity	(80)	(154)
Total other comprehensive income for the period	(42,919)	(3,237)
Total comprehensive income for the period	(8,579)	27,456
Total comprehensive income attributable to:		
Shareholders of the Bank	(2,907)	27,207
Non-controlling interests	(5,672)	249
	(8,579)	27,456

*This amount primarily represents the fair value decline in the FVOCI sovereign sukuk portfolio during the month of March, driven by market shocks arising from the ongoing regional conflict and geopolitical situation. Subsequent to the reporting date, the market conditions have improved, and these declines have significantly reversed as of date of approval of the condensed consolidated financial information.

GFH BANK BSC (formerly known as GFH Financial Group BSC)
CONDENSED CONSOLIDATED STATEMENT OF INCOME AND ATTRIBUTION RELATED TO QUASI-EQUITY
For the three months period ended 31 March 2026

US\$ 000's

	Three months ended	
	31 March 2026 (reviewed)	31 March 2025 (reviewed)
Net operating income attribution to quasi equity	108,574	81,500
Adjusted for:		
Less: income not attributable to quasi-equity	(92,119)	(77,059)
Add: Profit expense on due to banks and non-banks	22,743	23,330
Add: expenses not attributable to quasi-equity	62,487	58,547
Less: institution's share of income for its own/ share of investments	(38,615)	(33,050)
Less: allowance for impairment allowances attributable to quasi-equity	2,552	1,621
Total income available for quasi-equity holders	65,622	54,889
Profit equalization reserve – net movement	-	-
Total income attributable to quasi-equity holders (adjusted for reserves)	65,622	54,889
Less: Mudarib's share	(2,069)	(4,082)
Less: Wakala fees	(7,553)	-
Net income attributable to quasi-equity	56,000	50,807
Profit distributable to quasi-equity	56,000	50,807
Other comprehensive income that may subsequently be classified to statement of income	(80)	(154)
Total comprehensive income – attributable to quasi-equity	55,920	50,653
Add: Other comprehensive income not subject to immediate distribution	80	154
Net profit attributable to quasi-equity	56,000	50,807

The accompanying notes 1 to 24 form an integral part of the condensed consolidated interim financial information.

GFH BANK BSC (formerly known as GFH Financial Group BSC)

CONDENSED CONSOLIDATED STATEMENT OF CHANGES IN OWNERS' EQUITY

For the three months period ended 31 March 2026

US\$ 000's

	Attributable to shareholders of the Bank							Non-Controlling Interests (NCI)	Total owners' equity	
	Share capital	Treasury shares	Statutory reserve	Other reserve	Investment fair value reserve	Retained earnings	Share grant reserve			Total
31 March 2026 (reviewed)										
Balance at 1 January 2026	1,015,637	(158,578)	73,379	-	(27,370)	107,358	10,342	1,020,768	116,453	1,137,221
Profit for the period	-	-	-	-	-	35,108	-	35,108	(768)	34,340
Other comprehensive income	-	-	-	-	(38,015)	-	-	(38,015)	(4,904)	(42,919)
Total comprehensive income for the period	-	-	-	-	(38,015)	35,108	-	(2,907)	(5,672)	(8,579)
Share based payment	-	-	-	-	-	-	1,903	1,903	-	1,903
Transfer to zakah and charity fund	-	-	-	-	-	(7,000)	-	(7,000)	-	(7,000)
Dividends declared for 2025	-	-	-	-	-	(80,000)	-	(80,000)	-	(80,000)
Sale of treasury shares	-	104,820	-	-	-	(6)	-	104,814	-	104,814
Purchase of treasury shares	-	(129,887)	-	-	-	-	-	(129,887)	-	(129,887)
Acquisition of additional stake in subsidiary	-	-	-	-	-	1,915	-	1,915	(7,062)	(5,147)
Reduction on account of dividend payment	-	-	-	-	-	(2,343)	-	(2,343)	(3,563)	(5,906)
Balance at 31 March 2026	1,015,637	(183,645)	73,379	-	(65,385)	55,032	12,245	907,263	100,156	1,007,419

The accompanying notes 1 to 24 form an integral part of the condensed consolidated interim financial information.

GFH BANK BSC (formerly known as GFH Financial Group BSC)

CONDENSED CONSOLIDATED STATEMENT OF CHANGES IN OWNERS' EQUITY
For the three months period ended 31 March 2026 (continued)

US\$ 000's

	Attributable to shareholders of the Bank							Non-Controlling Interests (NCI)	Total owners' equity	
	Share capital	Treasury shares	Statutory reserve	Other reserve	Investment fair value reserve	Retained earnings	Share grant reserve			Total
31 March 2025 (reviewed)										
Balance at 1 January 2025	1,015,637	(90,692)	59,368	(26,189)	(40,546)	56,918	6,440	980,936	134,155	1,115,091
Profit for the period	-	-	-	-	-	30,140	-	30,140	553	30,693
Other comprehensive income	-	-	-	4,386	(7,319)	-	-	(2,933)	(304)	(3,237)
Total comprehensive income for the period	-	-	-	4,386	(7,319)	30,140	-	27,207	249	27,456
Share based payment	-	-	-	-	-	-	2,000	2,000	-	2,000
Transfer to zakah and charity fund	-	-	-	-	-	(1,500)	-	(1,500)	-	(1,500)
Dividends declared for 2024	-	-	-	-	-	(61,000)	-	(61,000)	-	(61,000)
Sale of treasury shares	-	38,903	-	-	-	(6,062)	-	32,841	-	32,841
Purchase of treasury shares	-	(43,896)	-	-	-	-	-	(43,896)	-	(43,896)
Reduction in NCI on account of dividend payment	-	-	-	-	-	-	-	-	(1,024)	(1,024)
Balance at 31 March 2025	1,015,637	(95,685)	59,368	(21,803)	(47,865)	18,496	8,440	936,588	133,380	1,069,968

The accompanying notes 1 to 24 form an integral part of the condensed consolidated interim financial information.

CONDENSED CONSOLIDATED STATEMENT OF CASH FLOWS
For the three months period ended 31 March 2026

US\$ 000's

	31 March 2026 (reviewed)	31 March 2025 (reviewed)
OPERATING ACTIVITIES		
Profit for the period	34,340	30,693
Adjustments for:		
Treasury and Proprietary	(87,716)	(26,956)
Foreign exchange gain	(2,555)	(2,587)
Finance expense	37,075	25,675
Impairment allowances	18,321	5,824
Depreciation and amortisation	3,670	2,470
	3,135	35,119
Changes in:		
Placements with financial institutions (original maturities of more than 3 months)	(46,143)	(46,487)
Financing contracts	36,235	(138,415)
Receivables and Other assets	(26,149)	(170,200)
CBB Reserve and restricted bank balance	(3,138)	(8,309)
Clients accounts	92,671	(49,028)
Repo and FI availed / (repaid), net	219,711	(43,830)
Placements from financial, non-financial institutions and individuals	12,841	501,814
Quasi equity	190,159	353,623
Other liabilities	(181,168)	(161,437)
Net cash generated from operating activities	298,154	272,850
INVESTING ACTIVITIES		
Purchase of equipment, net	(225)	(1,026)
Purchase of Proprietary assets, net	(80,698)	(16,790)
(Purchase) / sale of treasury portfolio, net	(193,420)	22,753
Profit received on treasury portfolio	83,216	31,905
Dividends received from Proprietary assets	88,596	17,373
Net cash (used in) / generated from investing activities	(102,531)	54,215
FINANCING ACTIVITIES		
Issue of GFH sukuk, net	-	(90,852)
Finance expense paid	(136,687)	(127,370)
Purchase of treasury shares, net	(25,066)	(4,993)
Dividends paid	(2,945)	-
Net cash used in from financing activities	(164,698)	(223,215)
Net increase in cash and cash equivalents during the period	30,925	103,850
Cash and cash equivalents at 1 January	1,132,892	1,164,385
Cash and cash equivalents at 31 March *	1,163,817	1,268,235
Cash and cash equivalents comprise:		
Cash and balances with banks (excluding CBB reserve balance and restricted cash)	159,038	190,509
Placements with financial institutions (original maturities of 3 months or less)	1,004,779	1,077,726
	1,163,817	1,268,235

* net of expected credit loss of US\$ 23 thousands (31 March 2025: US\$ 15 thousands).

GFH BANK BSC (formerly known as GFH Financial Group BSC)

CONDENSED CONSOLIDATED STATEMENT OF CHANGES IN OFF-BALANCE-SHEET INVESTMENT ACCOUNTS

For the three months period ended 31 March 2026

US\$ 000's

31 March 2026 (Reviewed)

Opening Balance	Additions during the period	Income	Wakala Fee	Distributions/Withdrawal during the period	Closing Balance
2,801,622	565,976	64,180	(18,950)	(121,235)	3,291,593

31 March 2025 (Reviewed)

Opening Balance	Additions during the period	Income	Wakala Fee	Distributions/Withdrawal during the period	Closing Balance
1,685,279	199,903	29,688	(3,792)	(223,593)	1,687,485

Off-Balance-Sheet investment account represents invests funds managed under discretionary wakala contracts (note 22)

NOTES TO THE CONDENSED CONSOLIDATED INTERIM FINANCIAL INFORMATION**For the three months period ended 31 March 2026**

US\$ 000's

1 REPORTING ENTITY

GFH Bank BSC (formerly known as GFH Financial Group BSC) ("the Bank") was incorporated in 1999 in the Kingdom of Bahrain under Commercial Registration No. 44136 and operates under an Islamic Wholesale Investment Banking license issued by the Central Bank of Bahrain ("CBB"). The Bank's shares are listed on the Bahrain, Kuwait, Dubai and Abu Dhabi Financial Market Stock Exchanges.

The Bank's sukuk certificates are listed on London Stock Exchange. The Bank's activities are regulated by the CBB. The principal activities of the Bank include investment advisory services and investment transactions which comply with Islamic rules and principles determined by the Bank's Shari'a Supervisory Board.

The condensed consolidated interim financial information for the three months period ended 31 March 2026 comprise the results of the Bank and its subsidiaries (together referred to as "the Group").

The following are the significant subsidiaries consolidated in the condensed consolidated interim financial information.

Investee name	Country of incorporation	Effective ownership interests as at 31 March 2026	Activities
GFH Partners Ltd	United Arab Emirates	100%	Investment management
GFH Capital S.A.	Saudi Arabia	100%	Investment management
GFH Equities BSC (c)	Kingdom of Bahrain	85.68%	Investment management
Khaleeji Bank BSC ('KHALEEJI')	Kingdom of Bahrain	82.95%	Islamic retail bank

During the period, the Bank acquire additional 9.046% in GFH Equities during the period.

The Bank has other Special Purpose Vehicles and holding companies which are set up to supplement the activities of the Bank and its principal subsidiaries, and hold assets and non-core operations which are not material to the Group.

2 BASIS OF PREPARATION AND PRESENTATION

The condensed consolidated interim financial information of the Group has been prepared in accordance with Financial Accounting Standard FAS 41, Interim Financial Reporting ("FAS 41") issued by the Accounting and Auditing Organisation of Islamic Financial Institutions ("AAOIFI"). In line with the requirements of AAOIFI and the Central Bank of Bahrain (CBB) rule book, for matters not covered under AAOIFI standards the group uses guidance from the relevant IFRS Accounting Standards as issued by the International Accounting Standards Board ("IFRS Accounting Standards").

These condensed consolidated interim financial information are reviewed and not audited. The condensed consolidated interim financial information of the Group does not contain all information and disclosures required for the annual consolidated financial statements and should be read in conjunction with the Group's audited annual consolidated financial statements for the year ended 31 December 2025. However, selected explanatory notes are included to explain events and transactions that are significant to the understanding of the changes in the Group's financial position and performance since the last annual consolidated financial statements as at and for the year ended 31 December 2025.

3 SIGNIFICANT ACCOUNTING POLICIES

The significant accounting policies and methods of computation applied by the Group in the preparation of the condensed consolidated interim financial information are the same as those used in the preparation of the Group's last audited consolidated financial statements as at and for the period ended 31 December 2025.

NOTES TO THE CONDENSED CONSOLIDATED INTERIM FINANCIAL INFORMATION
For the three months period ended 31 March 2026

US\$ 000's

3 SIGNIFICANT ACCOUNTING POLICIES *continued*)

New standards, amendments, and interpretations effective for annual periods beginning on or after 1 January 2026

- (i) FAS 45: Quasi-Equity (Including Investment Accounts)
- (ii) FAS 46: Off-Balance-Sheet Assets Under Management
- (iii) FAS 47: Transfer of Assets Between Investment Pools
- (iv) FAS 48: Promotional Gifts and Prizes

The adoption of these standards did not have a significant impact on this condensed consolidated interim financial information.

New standards, amendments, and interpretations issued but not yet effective

- (i) FAS 50 "Financial Reporting for Islamic Investment Institutions (Including Investment Funds) has been issued but effective from annual period beginning on or before 1 January 2027 with earlier application permitted.
 - (ii) Withdrawal of FAS 26 – Investment in Real Estate and Related Transitional Provisions
- The Bank is not expecting a significant impact on its consolidated financial statements from adopting this standard.

4 ESTIMATES AND JUDGEMENTS

Preparation of condensed consolidated interim financial information requires management to make judgments, estimates and assumptions that affect the application of accounting policies and the reported amounts of assets and liabilities, income and expenses. Actual results may differ from these estimates. The areas of significant judgments made by management in applying the Group's accounting policies and the key sources of estimation uncertainty were similar to those applied to the audited consolidated financial statements as at and for the year ended 31 December 2025 except for the below.

Impact of current geopolitical developments

Since 28 February 2026, the geopolitical situation in the Middle East has intensified and continues to evolve, resulting in increased uncertainty in the economic environment across the region, including the Kingdom of Bahrain.

The Group is closely monitoring developments and has activated its business continuity and risk management protocols to mitigate the potential impact of any disruption on its operations and financial performance. The Group also continues to assess the potential business implications arising from these uncertainties, together with the effect of any support and relief measures introduced by regional governments and central banks.

Impact on impairment allowances

Given the recent and rapidly evolving nature of the situation, the volatility and uncertainty inherent in forward-looking economic forecasts may not be fully reflected in the modelled ECL outcomes as at 31 March 2026. Accordingly, a higher degree of management judgement and estimation uncertainty was involved in determining ECL as at 31 March 2026. In particular, the Group revisited the probability weightings assigned to the forward-looking macroeconomic scenarios used in the measurement of ECL to reflect the heightened uncertainty in the current environment. The revised scenario weightings applied by the Group are as follows

Scenario	31 March 2026	31 December 2025	31 March 2025
Best	5%	15%	15%
Base	50%	70%	70%
Worst	45%	15%	15%

The Group also considered management overlays to address model limitations and portfolio-specific risk characteristics not fully captured by the underlying modelled outcomes. The reported ECL allowance represents management's best estimate at the reporting date based on available information. The situation remains fluid and the Group will continue to reassess the related impact as developments unfold.

NOTES TO THE CONDENSED CONSOLIDATED INTERIM FINANCIAL INFORMATION**For the three months period ended 31 March 2026**

US\$ 000's

4 ESTIMATES AND JUDGEMENTS (continued)**Assessment of the carrying values of assets**

As of 31 March 2026, management performed an assessment of the carrying values of the Group's financial and non-financial assets, including financing contracts, investments in Sukuk and other yielding investments, Investment in securities and investment in real estate, for any indicators of impairment or the need for valuation adjustments arising from the current geopolitical environment. Based on the information available at the reporting date, management concluded that the carrying values of these assets remain appropriate and no additional adjustments were required in this condensed consolidated interim financial information.

The Group continues to closely monitor regional and global developments and will revise its assumptions, judgments and estimates, where necessary, as the situation evolves.

5 FINANCIAL RISK MANAGEMENT

The Group's financial risk management objectives and policies are consistent with those disclosed in the audited consolidated financial statements for the year ended 31 December 2025.

Regulatory ratios**a. Net stable funding Ratio (NSFR)**

NSFR as a percentage is calculated as "Available stable funding" divided by "Required stable funding".

The Consolidated NSFR calculated as per the requirements of the CBB rulebook, is as follows:

As at 31 March 2026

No.	Item	No Specified Maturity	Less than 6 months	More than 6 months and less than 1 year	Over one year	Total weighted value
Available Stable Funding (ASF):						
1	Capital:					
2	Regulatory Capital	873,705	-	-	49,519	923,224
3	Other Capital Instruments	-	-	-	-	-
4	Retail deposits and deposits from small business customers:					
5	Stable deposits	-	122,890	20,255	4,835	140,823
6	Less stable deposits	-	2,434,547	1,017,423	193,330	3,300,102
7	Wholesale funding:					
8	Operational deposits	-	-	-	-	-
9	Other Wholesale funding	-	5,036,649	765,159	1,221,396	6,136,960
10	Other liabilities:					
11	NSFR Shari'a-compliant hedging contract liabilities		-	-	-	
12	All other liabilities not included in the above categories	-	209,629	-	375,292	375,292
13	Total ASF					10,876,401
Required Stable Funding (RSF):						
14	Total NSFR high-quality liquid assets (HQLA)					108,912
15	Deposits held at other financial institutions for operational purposes					

NOTES TO THE CONDENSED CONSOLIDATED INTERIM FINANCIAL INFORMATION

For the three months period ended 31 March 2026

US\$ 000's

5 FINANCIAL RISK MANAGEMENT (continued)

No.	Item	No Specified Maturity	Less than 6 months	More than 6 months and less than 1 year	Over one year	Total weighted value
16	Performing financing and sukuk/ securities:	-	1,389,473	-	1,429,047	1,423,111
17	Performing financial to financial institutions by level 1 HQLA	-	-	5,028	1	2,515
18	Performing financing to financial institutions secured by non-level 1 HQLA and unsecured performing financing to financial institutions	-	45,125	436,498	334,599	525,220
19	Performing financing to non-financial corporate clients, financing to retail and small business customers, and financing to sovereigns, central banks and PSEs, of which:	-	232,457	166,953	593,773	585,657
20	With a risk weight of less than or equal to 35% as per the CBB Capital Adequacy Ratio guidelines	-	-	-	-	-
21	Performing residential mortgages, of which:	-	-	-	-	-
22	With a risk weight of less than or equal to 35% under the CBB Capital Adequacy Ratio Guidelines	-	-	-	-	-
23	Securities/sukuk that are not in default and do not qualify as HQLA, including exchange-traded equities	-	798,603	12,555	668,729	1,074,308
24	Other assets:	-	-	-	-	-
25	Physical traded commodities, including gold	-	-	-	-	-
26	Assets posted as initial margin for Shari'a-compliant hedging contracts and contributions to default funds of CCPs	-	-	-	-	-
27	NSFR Shari'a-compliant hedging assets	-	-	-	-	10,041
28	NSFR Shari'a-compliant hedging contract liabilities before deduction of variation margin posted	-	-	-	-	-
29	All other assets not included in the above categories	4,085,371	-	-	-	4,085,371
30	OBS items	-	-	-	-	171,945
31	Total RSF	-	2,465,659	621,032	3,026,148	7,987,080
32	NSFR(%)	-	-	-	-	136%

NOTES TO THE CONDENSED CONSOLIDATED INTERIM FINANCIAL INFORMATION

For the three months period ended 31 March 2026

US\$ 000's

5 FINANCIAL RISK MANAGEMENT (continued)

As at 31 December 2025

No.	Item	No Specified Maturity	Less than 6 months	More than 6 months and less than 1 year	Over one year	Total weighted value
Available Stable Funding (ASF):						
1	Capital:					
2	Regulatory Capital	986,030	-	-	44,085	1,030,114
3	Other Capital Instruments	-	-	-	-	-
4	Retail deposits and deposits from small business customers:					
5	Stable deposits		112,793	8,652	619	115,992
6	Less stable deposits	-	2,700,808	847,283	155,987	3,349,269
7	Wholesale funding:					
8	Operational deposits					
9	Other Wholesale funding	-	5,045,215	662,642	1,091,031	5,963,045
10	Other liabilities:					
11	NSFR Shari'a-compliant hedging contract liabilities					
12	All other liabilities not included in the above categories	-	218,665	-	428,629	428,629
13	Total ASF					10,887,049
Required Stable Funding (RSF):						
14	Total NSFR high-quality liquid assets (HQLA)					108,633
15	Deposits held at other financial institutions for operational purposes					
16	Performing financing and sukuk/ securities:		1,375,918		1,414,700	1,408,883
17	Performing financial to financial institutions by level 1 HQLA	-	-	-	5,109	5,109
18	Performing financing to financial institutions secured by non-level 1 HQLA and unsecured performing financing to financial institutions	-	3,365	15,037	972,620	835,928
19	Performing financing to non-financial corporate clients, financing to retail and small business customers, and financing to sovereigns, central banks and PSEs, of which:	-	195,589	226,103	579,278	587,377
20	With a risk weight of less than or equal to 35% as per the CBB Capital Adequacy Ratio guidelines	-	-	-	-	-
21	Performing residential mortgages, of which:					

NOTES TO THE CONDENSED CONSOLIDATED INTERIM FINANCIAL INFORMATION

For the three months period ended 31 March 2026

US\$ 000's

5 FINANCIAL RISK MANAGEMENT (continued)

No.	Item	No Specified Maturity	Less than 6 months	More than 6 months and less than 1 year	Over one year	Total weighted value
22	With a risk weight of less than or equal to 35% under the CBB Capital Adequacy Ratio Guidelines	-	-	-	-	-
23	Securities/sukuk that are not in default and do not qualify as HQLA, including exchange-traded equities	-	1,044,439	-	558,870	1,081,089
24	Other assets:	-	-	-	-	-
25	Physical traded commodities, including gold	-	-	-	-	-
26	Assets posted as initial margin for Shari'a-compliant hedging contracts and contributions to default funds of CCPs	-	-	-	-	-
27	NSFR Shari'a-compliant hedging assets	-	-	-	-	7,324
28	NSFR Shari'a-compliant hedging contract liabilities before deduction of variation margin posted	-	-	-	-	-
29	All other assets not included in the above categories	3,926,482	-	-	-	3,926,482
30	OBS items	-	-	-	-	118,854
31	Total RSF	-	2,619,311	241,140	3,530,578	8,079,679
32	NSFR(%)	-	-	-	-	135%

b Liquidity Coverage Ratio (LCR)

LCR is computed as a ratio of Stock of High-Quality Liquid Assets (HQLA) over the Net cash outflows over the next 30 calendar days.

	Average balance	
	31 March 2026 (reviewed)	31 December 2025 (audited)
Stock of HQLA	416,747	398,370
Net cashflows	302,301	223,924
LCR %	138%	178%
Minimum required by CBB	100%	100%

NOTES TO THE CONDENSED CONSOLIDATED INTERIM FINANCIAL INFORMATION**For the three months period ended 31 March 2026**

US\$ 000's

5 *FINANCIAL RISK MANAGEMENT (continued)*c. *Capital Adequacy Ratio*

	31 March 2026 (reviewed)	31 December 2025 (audited)
CET 1 Capital before regulatory adjustments	922,366	1,038,618
Less: regulatory adjustments	(34,544)	(37,017)
CET 1 Capital after regulatory adjustments	887,822	1,001,601
T 2 Capital adjustments	52,342	47,135
Regulatory Capital	940,164	1,048,736
Risk weighted exposure:		
Credit Risk Weighted Assets	5,713,594	5,475,931
Market Risk Weighted Assets	176,222	116,782
Operational Risk Weighted Assets	717,104	716,397
Total Regulatory Risk Weighted Assets	6,606,920	6,309,110
Investment risk reserve (30% only)	2	2
Profit equalization reserve (30% only)	3	3
Total Adjusted Risk Weighted Exposures	6,606,915	6,309,105
Capital Adequacy Ratio (CAR)	14.23%	16.62%
Tier 1 Capital Adequacy Ratio	13.48%	15.88%
Minimum CAR required by CBB	12.50%	12.50%

6 SEASONALITY

Due to the inherent nature of the Group's business, the three-months results reported in this condensed consolidated interim financial information may not represent a proportionate share of the overall annual results.

7 COMPARATIVES

Comparative figures have been regrouped to confirm with the presentation for current period. Such regrouping did not affect previously reported profit for the period or total equity.

NOTES TO THE CONDENSED CONSOLIDATED INTERIM FINANCIAL INFORMATION

For the three months period ended 31 March 2026

US\$ 000's

8 TREASURY PORTFOLIO

	31 March 2026 (reviewed)	31 December 2025 (audited)	31 March 2025 (reviewed)
Placements with financial institutions	1,156,456	1,081,677	1,312,400
Profit rate swap and foreign currency forwards	10,041	7,324	6,353
Equity type investments			
At fair value through other comprehensive income			
- Quoted sukuk*	-	-	31,963
At fair value through income statement			
- Equity based structured notes	91,142	104,244	136,619
- Debt based structured notes	87,091	323,156	149,751
- Quoted fund	155,807	157,270	24,753
Debt type investments			
At fair value through other comprehensive income			
- Quoted sukuk*	1,629,117	1,510,777	1,136,696
At amortised cost			
- Quoted sukuk *	2,045,841	2,121,569	2,423,266
- Unquoted sukuk	4,938	4,754	5,296
Less: Impairment allowances	(18,584)	(18,848)	(20,547)
	5,161,849	5,291,923	5,206,550

*Short-term and medium-term facilities of US\$ 2,247,281 thousand (31 December 2025: US\$ 2,029,756 thousand) are secured by quoted sukuk of US\$ 3,483,429 thousand (31 December 2025: US\$ 2,781,965 thousand), structured notes of US\$ 178,233 thousand (31 December 2025: US\$ 427,400 thousand).

9 FINANCING CONTRACTS

	31 March 2026 (reviewed)	31 December 2025 (audited)	31 March 2025 (reviewed)
Murabaha*	1,753,972	1,717,383	1,528,587
Mudharaba	-	-	17,851
Ijarah assets	789,953	859,980	836,210
	2,543,925	2,577,363	2,382,648
Less: Impairment allowances	(62,166)	(47,446)	(53,963)
	2,481,759	2,529,917	2,328,685

*Murabaha financing is net of deferred profits of US\$ 74,021 thousands (31 December 2025: US\$ 77,658 thousands).

NOTES TO THE CONDENSED CONSOLIDATED INTERIM FINANCIAL INFORMATION

For the three months period ended 31 March 2026

US\$ 000's

9 FINANCING CONTRACTS (continued)

The movement on financing contracts and impairment allowances is as follows:

Financing contracts	Stage 1	Stage 2	Stage 3	Total
Financing contracts (gross)	2,173,732	239,355	130,838	2,543,925
Expected credit loss	(10,879)	(11,397)	(39,890)	(62,166)
Financing contracts (net)	2,162,853	227,958	90,948	2,481,759

Impairment allowances	Stage 1	Stage 2	Stage 3	Total
At 1 January 2026	7,973	11,649	27,862	47,484
Net movement between stages	647	(894)	247	-
Net charge for the period	2,259	642	11,781	14,682
At 31 March 2026 (reviewed)	10,879	11,397	39,890	62,166

31 December 2025 (audited)	Stage 1	Stage 2	Stage 3	Total
Financing contracts (gross)	2,197,742	251,008	128,613	2,577,363
Expected credit loss	(8,831)	(10,197)	(28,418)	(47,446)
Financing contracts (net)	2,188,911	240,811	100,195	2,529,917

Impairment allowances	Stage 1	Stage 2	Stage 3	Total
Balance at 1 January 2025	3,034	12,230	41,627	56,891
Net transfers	(1,675)	333	1,342	-
Net charge for the year	7,471	(2,366)	8,668	13,773
Write-off	-	-	(23,218)	(23,218)
At 31 December 2025	8,830	10,197	28,419	47,446

31 March 2025 (reviewed)	Stage 1	Stage 2	Stage 3	Total
Financing contracts (gross)	2,006,570	199,744	176,334	2,382,648
Expected credit loss	(4,381)	(11,458)	(38,124)	(53,963)
Financing contracts (net)	2,002,189	188,286	138,210	2,328,685

Impairment allowances	Stage 1	Stage 2	Stage 3	Total
At 1 January 2025	3,035	12,231	41,626	56,892
Net movement between stages	(1,592)	186	1,406	-
Net charge for the period	2,938	(959)	2,737	4,716
Write-offs	-	-	(7,645)	(7,645)
At 31 March 2025	4,381	11,458	38,124	53,963

NOTES TO THE CONDENSED CONSOLIDATED INTERIM FINANCIAL INFORMATION

For the three months period ended 31 March 2026

US\$ 000's

10 PROPRIETARY ASSETS

	31 March 2026 (reviewed)	31 December 2025 (audited)	31 March 2025 (reviewed)
I) Equity portfolio			
Investment securities mandatorily measured at FVTIS			
- Unquoted securities	51,176	14,845	9,446
- Listed securities	308,194	260,001	98,281
	359,370	274,846	107,727
Investment securities designated as at FVOCI			
- Listed securities	-	-	19,885
- Equity type Sukuk	426,102	446,056	419,662
- Unquoted equity securities	69,776	65,198	63,550
	495,878	511,254	503,097
II) Investment properties			
- Land	672,327	613,987	471,145
- Building	212,905	213,427	171,400
	885,232	827,414	642,545
III) Development properties			
- Land	252,744	252,681	297,873
- Building	531,561	522,459	604,218
	784,305	775,140	902,091
IV) Co-investments			
Unquoted securities			
- Investment securities mandatorily measured at FVTIS	15,749	15,749	9,394
- Investment securities designated as at FVOCI *	392,316	366,092	261,030
	408,065	381,841	270,424
V) Equity-accounted Investees portfolio	309,713	305,349	163,353
	3,242,563	3,075,844	2,589,237

*The above balances are net of impairment allowance of US\$ 5,627 thousands (31 December 2025: US\$ 4,112 thousands and 31 March 2025: US\$ 3,579 thousands).

11 RECEIVABLES AND OTHER ASSETS

	31 March 2026 (reviewed)	31 December 2025 (audited)	31 March 2025 (reviewed)
Investment banking receivables*	199,561	172,392	232,992
Receivable from equity-accounted investees	70,727	64,775	66,658
Receivables from project companies	97,081	100,360	95,074
Receivable on sale of real estate	31,597	58,370	146,046
Advances and deposits	53,450	73,770	88,514
Employee receivables	23,690	23,282	20,324
Profit on sukuk receivable	15,330	22,504	22,624
Lease rentals receivable	2,030	2,367	2,895
Goodwill and intangibles	70,669	71,563	86,088
Receivable from sale of investments	48,541	42,700	77,182
Prepayments and other receivables	389,513	398,368	316,811
Less: Impairment allowance	(32,367)	(30,046)	(22,145)
	969,822	1,000,405	1,133,063

*These balances are significantly settled subsequent to the reporting period through monies received from clients.

NOTES TO THE CONDENSED CONSOLIDATED INTERIM FINANCIAL INFORMATION**For the three months period ended 31 March 2026**

US\$ 000's

12 TERM FINANCING

	31 March 2026 (reviewed)	31 December 2025 (audited)	31 March 2025 (reviewed)
Murabaha financing (note 8)	2,282,005	2,062,975	1,608,646
Sukuk *	468,849	458,710	462,536
Other borrowings	1,837	1,831	1,798
	2,752,691	2,523,516	2,072,980

*Represents outstanding unsecured sukuk certificates with a profit rate of 7.5% p.a. repayable by 2029. The outstanding sukuk also includes accrued profit of US\$ 13,843 thousand (31 December 2025: US\$ 5,729 thousand).

13 OTHER LIABILITIES

	31 March 2026 (reviewed)	31 December 2025 (audited)	31 March 2025 (reviewed)
Investment banking payables	179,905	261,664	175,079
Accounts Payables	54,717	109,969	101,165
Unclaimed dividends	81,411	1,503	63,550
Payables to equity-accounted investees	16,967	17,010	17,324
Other accrued expenses and payables	46,274	65,293	25,938
Deferred Income	11,325	9,899	13,291
Payables towards purchase of investments	31,763	31,763	41,517
Zakah and Charity Fund	15,814	9,365	10,000
Employee related accruals	18,156	41,236	36,060
Mudaraba profit accrual	13,391	16,189	11,806
	469,723	563,891	495,730

14 QUASI EQUITY

	31 March 2026 (reviewed)	31 December 2025 (audited)	31 March 2025 (reviewed)
Placements and borrowings from financial institutions:			
Wakala	1,714,026	1,948,428	2,447,911
Mudaraba	1,794,062	1,369,501	1,356,718
	3,508,088	3,317,929	3,804,629

NOTES TO THE CONDENSED CONSOLIDATED INTERIM FINANCIAL INFORMATION

For the three months period ended 31 March 2026

US\$ 000's

14 *QUASI EQUITY (continued)*

Funds are invested in the following assets:

	31 March 2026 (reviewed)	31 December 2025 (audited)	31 March 2025 (reviewed)
Balances with banks	92,859	101,947	90,363
CBB reserve account	96,432	93,279	83,724
Debt type instruments – sukuk	1,569,657	1,548,927	2,252,831
Financing contracts	1,700,900	1,524,807	1,303,670
Investment securities	29,589	30,109	30,812
Investment in real estate	18,651	18,860	43,229
	3,508,088	3,317,929	3,804,629

15 **TOTAL INCOME**

Wealth and investment management

Asset management income
Portfolio management income
Structuring and investment placement
Co-investment income
Associates income

Credit & financing

Finance income
Underwriting income
Fee and other income

Finance expense

Treasury and proprietary

Fixed Income
ALM & Trading
Proprietary and other income
- Direct investment income
- Income from sale of assets
- Other operating income

Finance expense - Repo and FI

Three months ended	
31 March 2026 (reviewed)	31 March 2025 (reviewed)
31,987	19,790
24,288	3,066
18,674	22,658
3,366	3,144
4,190	2,895
82,505	51,553
39,317	40,146
11,639	23,857
3,120	14,192
(14,102)	(44,976)
39,974	33,219
71,173	69,130
(1,425)	848
10,232	7,899
14,576	23,610
5,127	2,665
(71,171)	(67,054)
28,512	37,098

Gross finance income and expense:

Finance income
Attributable to quasi-equity
Finance expense

Three months ended	
31 March 2026 (reviewed)	31 March 2025 (reviewed)
142,145	143,297
(56,000)	(50,807)
(66,348)	(86,898)

NOTES TO THE CONDENSED CONSOLIDATED INTERIM FINANCIAL INFORMATION**For the three months period ended 31 March 2026**

US\$ 000's

16 IMPAIRMENT ALLOWANCES, NET

Expected credit loss on:

Bank balances

Treasury portfolio

Financing contracts

Proprietary assets

Other receivables

Commitments and financial guarantees

Three months ended	
31 March 2026 (reviewed)	31 March 2025 (reviewed)
(49)	(12)
(264)	(553)
14,682	4,716
1,515	533
2,321	1,140
116	-
18,321	5,824

17 EARNINGS PER SHARE

The calculation of basic earnings per share has been based on the following profit attributable to the ordinary shareholders and weighted-average number of ordinary shares outstanding. The Group does not have any diluted potentially ordinary shares as of the reporting dates. Hence, the basic and diluted earnings per share is similar.

Profit attributable to shareholders of the Bank

Weighted Average number of shares
outstanding during the period (in thousands)**Earnings per share**

Basic and diluted earnings per share (US cents)

Three months ended	
31 March 2026 (reviewed)	31 March 2025 (reviewed)
35,108	30,140
3,459,699	3,539,374
1.01	0.85

GFH BANK BSC (formerly known as GFH Financial Group BSC)

NOTES TO THE CONDENSED CONSOLIDATED INTERIM FINANCIAL INFORMATION
For the three months period ended 31 March 2026

US\$ 000's

18 RELATED PARTY TRANSACTIONS

The significant related party balances and transactions as at 31 March 2026 are given below:

31 March 2026 (reviewed)	Related parties as per FAS 1			Assets under management (including special purpose and other entities)	Total
	Equity-accounted investees	Key management personnel	Significant shareholders / entities in which directors are interested		
Assets					
Treasury portfolio	452,807	-	-	82,752	535,559
Financing contracts	-	13,263	127,645	-	140,908
Proprietary assets	426,102	-	6,058	5,159	437,319
Co-investments	-	-	-	408,065	408,065
Receivables and other assets	70,727	6,070	1,568	199,561	277,926
Liabilities					
Placements from financial, non-financial institutions and individuals	-	8,931	69,268	-	78,199
Clients accounts	45	472	89,857	1,154	91,528
Other liabilities	16,967	11,067	-	179,905	207,939
Quasi equity	820	8,106	247,146	332	256,404
Income					
Wealth and investment management	-	-	-	50,661	50,661
Credit & financing	-	77	1,038	11,639	12,754
Treasury and proprietary	12,141	-	-	27,674	39,815
Less: Quasi equity	(11)	(69)	(1,944)	(3)	(2,027)
Expenses					
Operating expenses	-	(342)	-	(66)	(408)
Staff Cost	-	(2,906)	-	-	(2,906)
Finance Cost	-	-	-	(1,537)	(1,537)

GFH BANK BSC (formerly known as GFH Financial Group BSC)

NOTES TO THE CONDENSED CONSOLIDATED INTERIM FINANCIAL INFORMATION
For the three months period ended 31 March 2026

US\$ 000's

18 RELATED PARTY TRANSACTIONS (continued)

31 December 2025 (audited)	Related parties as per FAS 1			Assets under management (including special purpose and other	Total
	Equity-accounted investees	Key management personnel	Significant shareholders / entities in which directors are interested		
Assets					
Treasury portfolio	369,971	-	-	83,739	453,710
Financing contracts	-	11,984	307,211	-	319,195
Proprietary assets	446,056	-	6,058	381,841	833,955
Receivables and other assets	6,517	406	172,392	172,392	351,707
Liabilities					
Current account	645	475	43,936	17,950	63,006
Placements from financial, non-financial institutions and individuals	-	10,865	-	-	10,865
Payables and accruals	36,643	15,033	3,000	261,664	316,340
Quasi Equity	830	4,788	278,593	-	284,211
31 March 2025 (reviewed)					
Income					
Wealth and investment management	688	-	-	42,457	43,145
Credit & financing	(48)	(154)	(9,944)	24,325	14,179
Treasury and proprietary	2,897	-	1,159	10,326	14,382
Expenses					
Operating expenses	-	(196)	-	-	(196)
Staff Cost	-	(2,224)	-	-	(2,224)
Finance Cost	-	-	-	(1,522)	(1,522)

GFH BANK BSC (formerly known as GFH Financial Group BSC)

NOTES TO THE CONDENSED CONSOLIDATED INTERIM FINANCIAL INFORMATION
For the three months period ended 31 March 2026

US\$ 000's

19 SEGMENT REPORTING

The Group is organised into business units based on their nature of operations and independent reporting entities and has three reportable operating segments namely investment banking, commercial banking and treasury and proprietary.

	Wealth and investment management	Credit & financing	Treasury and proprietary	Total
31 March 2026 (reviewed)				
Segment revenue	82,505	39,974	28,512	150,991
Segment expenses	(63,156)	(21,450)	(13,724)	(98,330)
Impairment allowance	-	(13,264)	(5,057)	(18,321)
Segment result	19,349	5,260	9,731	34,340
Segment assets	199,561	4,560,973	7,408,792	12,169,326
Segment liabilities	179,905	2,225,636	5,248,278	7,653,819
Quasi equity	-	2,022,863	1,485,225	3,508,088
<i>Other segment information</i>				
Proprietary assets (Equity-accounted investees)	-	18,431	295,394	313,825
Commitments	15,000	94,607	255,985	365,592
31 March 2025 (reviewed)				
Segment revenue	51,553	33,219	37,098	121,870
Segment expenses	(35,470)	(22,312)	(27,571)	(85,353)
Impairment allowance	-	(3,966)	(1,858)	(5,824)
Segment result	16,083	6,941	7,669	30,693
31 December 2025 (audited)				
Segment assets	145,517	4,525,081	7,531,517	12,202,115
Segment liabilities	225,994	2,322,453	5,198,518	7,746,965
Quasi equity	-	1,845,758	1,472,171	3,317,929
<i>Other segment information</i>	-	-	-	-
Proprietary assets (Equity-accounted investees)	-	18,431	286,918	305,349
Commitments	15,000	94,607	187,583	297,190

NOTES TO THE CONDENSED CONSOLIDATED INTERIM FINANCIAL INFORMATION
For the three months period ended 31 March 2026

US\$ 000's

20 COMMITMENTS AND CONTINGENCIES

The commitments contracted in the normal course of business of the Group:

	31 March 2026 (reviewed)	31 December 2025 (audited)	31 March 2025 (reviewed)
Undrawn commitments to extend finance	238,064	170,245	195,496
Financial guarantees	106,753	106,170	101,473
Capital commitment for infrastructure development projects	20,775	20,775	25,166
	365,592	297,190	322,135

Performance obligations

During the ordinary course of business, the Group may enter performance obligations in respect of its infrastructure development projects. It is the usual practice of the Group to pass these performance obligations, wherever possible, on to the companies that own the projects. In the opinion of the management, no liabilities are expected to materialise on the Group at 31 March 2026 due to the performance of any of its projects.

Litigations, claims and contingencies

The Group has several claims and litigations filed against it in connection with projects promoted by the Bank in the past and with certain transactions. Further, claims against the Group entities also have been filed by former employees and customers. Based on the advice of the Bank's external legal counsel, the management is of the opinion that the Bank has strong grounds to successfully defend itself against these claims. Where applicable, appropriate provision has been made in the books of accounts. No further disclosures regarding contingent liabilities arising from any such claims are being made by the Bank as the directors of the Bank believe that such disclosures may be prejudicial to the Bank's legal position.

21 FAIR VALUE OF FINANCIAL INSTRUMENTS**Fair value**

Fair value is an amount for which an asset could be exchanged, or a liability settled, between knowledgeable, willing parties at a price that would be received to sell an asset or paid to transfer a liability in an orderly transaction between market participants at the measurement date.

Underlying the definition of fair value is a presumption that an enterprise is a going concern without any intention or need to liquidate, curtail materially the scale of its operations or undertake a transaction on adverse terms.

Fair value hierarchy

The different levels have been defined as follows:

- Level 1: quoted prices (unadjusted) in active markets for identical assets and liabilities.
- Level 2: inputs other than quoted prices included within Level 1 that are observable for the asset or liability, either directly (i.e. as prices) or indirectly (i.e., derived from prices).
- Level 3: inputs for the asset or liability that are not based on observable market data (unobservable inputs).

NOTES TO THE CONDENSED CONSOLIDATED INTERIM FINANCIAL INFORMATION
For the three months period ended 31 March 2026

US\$ 000's

21 FAIR VALUE OF FINANCIAL INSTRUMENTS (continued)

The following table shows the valuation techniques used in measuring fair values, as well as the significant unobservable inputs used:

Type	Valuation technique	Significant unobservable inputs	Inter-relationship between significant unobservable inputs and fair value measurement
Structured products	Fair value of underlying reference portfolio adjusted for embedded derivatives that protect downside risk and cap upside potential over the period of the contract.	Credit risk of counterparty and volatility assumptions for time to maturity	Ability of the Group to hold the structure note to maturity and impact of the value of embedded derivatives (strike prices and barriers for coupon and principal).
Equity investments	Discounted cash flow	Marketability factor and Discount rate	Ability of Group to exit these investments and their impact on the overall value as these are unquoted investments.

The potential effect of change in assumptions used above would have the following effects.

	31 March 2026 (reviewed)		31 March 2025 (reviewed)	
	Statement of Income	FVOCI	Statement of Income	FVOCI
Structure products- impact on underlying value (±5%)	± 8,912	-	± 14,319	-
Proprietary assets- impact of change in value (±10%)	± 37,512	± 46,535	±11,712	± 37,331
Quoted Fund - impact on underlying value (±5%)	± 7,790	-	± 1,238	-

The table below analyses the financial instruments carried at fair value, by valuation method.

31 March 2026 (reviewed)

(i) Proprietary assets

Investment securities carried at fair value through:

statement of income

OCI

	Level 1	Level 2	Level 3	Total
statement of income	205,315	103,794	50,261	359,370
OCI	-	426,102	477,841	903,943
	205,315	529,896	528,102	1,263,313
(ii) Treasury portfolio				
Investment securities carried at fair value through:				
statement of income	22,191	311,849	10,041	344,081
OCI	1,103,295	525,822	-	1,629,117
	1,125,486	837,671	10,041	1,973,198
	1,330,801	1,367,567	538,143	3,236,511

NOTES TO THE CONDENSED CONSOLIDATED INTERIM FINANCIAL INFORMATION
For the three months period ended 31 March 2026

US\$ 000's

21 FINANCIAL INSTRUMENTS (continued)

31 December 2025 (audited)	Level 1	Level 2	Level 3	Total
<i>(i) Proprietary assets</i>				
Investment securities carried at fair value through:				
<i>statement of income</i>	166,699	93,302	30,594	290,595
OCI	-	446,056	431,290	877,346
	166,699	539,358	461,884	1,167,941
<i>(ii) Treasury portfolio</i>				
Investment securities carried at fair value through:				
<i>statement of income</i>	23,330	561,340	7,324	591,994
OCI	984,955	525,822	-	1,510,777
	1,008,285	1,087,162	7,324	2,102,771
	1,174,984	1,626,520	469,208	3,270,712

The following table analyses the movement in Level 3 financial assets during the period:

	31 March 2026 (reviewed)	31 December 2025 (audited)
At beginning of the period	469,208	322,762
Disposals at carrying value	(12,309)	(29,083)
Transferred to Level 2	-	11,671
Reclassification	40,542	47,445
Purchases	24,296	119,165
Fair value gain / (loss) during the period	16,406	(2,752)
At end of the period	538,143	469,208

22 ASSETS UNDER MANAGEMENT AND CUSTODIAL ASSETS

The Group provides corporate administration, investment management and advisory services to its project companies, which involve the Group making decisions on behalf of such entities. Assets that are held in such capacity are not included in the condensed consolidated interim financial information. The Group had average assets under management of US\$ 11,930 million (31 December 2025: US\$ 11,410 million). During the period, the Group had charged management fees and performance fee amounting to US\$ 31,987 thousand (31 March 2025: US\$ 19,790 thousand).

Custodial assets comprise assets of the discretionary portfolio management ('DPM') accounts amounting to US\$ 4,844,812 thousand (2025: US\$ 4,543,252 thousand), of which US\$ 3,131,370 thousand (2025: US\$ 1,947,844 thousand) relate to the Group's investment products and the balance is deployed in the Group's treasury products.

NOTES TO THE CONDENSED CONSOLIDATED INTERIM FINANCIAL INFORMATION
For the three months period ended 31 March 2026

US\$ 000's

23 DOMESTIC MINIMUM TOPUP TAX

The Group has assessed the applicability of the Domestic Minimum Top-Up Tax ("DMTT") introduced under the Bahrain Domestic Minimum Top-Up Tax Law, which incorporates the OECD Global Anti-Base Erosion (Pillar Two) Model Rules ("GloBE Rules").

Based on this assessment, the Group has concluded that it is within the scope of the Bahrain DMTT legislation for the financial year commencing 1 January 2026. This conclusion is based on the fact that the ultimate parent entity of the Group reported total consolidated annual revenues in excess of EUR 750 million in at least two of the four fiscal years immediately preceding the current financial year, thereby meeting the revenue threshold prescribed under the GloBE Rules.

Accordingly, the Bank and its subsidiaries domiciled in the Kingdom of Bahrain have completed the required registration with the National Bureau for Revenue (NBR) in compliance with the DMTT requirements.

For the period ended 31 March 2026, the Group performed an initial assessment of its exposure to DMTT and determined that no top-up tax liability arises for the period. Consequently, no provision for tax expense in respect of DMTT has been recognised in the condensed consolidated interim financial information

The Group continues to monitor developments related to the implementation and interpretation of the DMTT legislation and the OECD GloBE Rules and will assess the impact on future reporting periods as additional guidance and clarifications become available.

24 SUBSEQUENT EVENTS

On 14 April 2026, the Central Bank of Bahrain introduced a number of support measures for the economy and the banking sector, including liquidity lines to retail banks against eligible securities, repayment deferrals of up to three months for eligible borrowers, extension of repurchase operation maturities, a reduction in the required cash reserve ratio, and a lowering of the minimum LCR and NSFR thresholds applicable to banks.

The Group continues to monitor these developments and is assessing the extent to which these measures may have an impact on its condensed consolidated interim financial information.