



ش. م. ك.  
مجموعة  
الصناعات الوطنية  
(القاضة)

**NI Group**

National Industries Group  
(Holding)

الإدارة العامة Head Office

ص . ب : 417 الصفاة، الكويت، 13005

P.O.Box : 417, Safat, Kuwait, 13005

هاتف : (965) 24849466 Tel.:

هاتف : (965) 24844739 Opt.:

فاكس : (965) 24839582 Fax:

بريد الكتروني: info@nig.com.kw E-mail:

w w w . n i g . c o m . k w

الكويت في 2026/05/14

إشارة م. ه. و. / 13/11/2026 - 260

**Mr. Hamad Ahmed Ali**

**Chief Executive Officer - Dubai Financial Market**

**CC Securities Commodities Authority**

**Greetings,**

السيد / حامد احمد علي المحترم

الرئيس التنفيذي - سوق دبي المالي

نسخة الى السادة / هيئة الاوراق المالية والسلع المحترمين

تحية طيبة وبعد,,

**Subject: Outcomes of NIND's BOD Meeting**

الموضوع : نتائج اجتماع مجلس ادارة (صناعات)

We are pleased to inform you that the Board of Directors held its meeting on Thursday 14/05/2026 at 1:30pm (KT) and approved the Interim condensed consolidated financial information for the period ended 31/03/2026 (results form attached).

نود افادتكم بأن مجلس ادارة المجموعة قد اجتمع يوم الخميس الموافق 2026/05/14 في تمام الساعة 1:30 ظهرا بتوقيت دولة الكويت واعتمد المعلومات المالية المرحلية المكثفة المراجعة عن الفترة المنتهية في 2026/03/31 (مرفق نموذج النتائج).

*Sincerely,*

وتفضلوا بقبول وافر الاحترام,, , , ,

Ahmed M. Hassan

احمد محمد حسن

Chief Executive Officer

الرئيس التنفيذي



## نموذج الإفصاح عن نتائج اجتماع مجلس الإدارة

التاريخ:	2026/05/14
اسم الشركة المدرجة:	مجموعة الصناعات الوطنية القابضة ش.م.ك عامة
تاريخ ويوم الاجتماع:	الخميس 2026/05/14
توقيت بدء الاجتماع:	1:30 ظهرا بتوقيت دولة الكويت
توقيت نهاية الاجتماع:	2:00 ظهرا بتوقيت دولة الكويت
عدد أعضاء مجلس الإدارة الحاضرين:	7
نصاب الحضور (%):	77.7
قرارات ونتائج الاجتماع:	اعتماد المعلومات المالية المرحلية المكثفة المجمعة عن الفترة المنتهية في 2026/03/31.

اسم المخول بالتوقيع: احمد محمد حسن

المسمى الوظيفي: الرئيس التنفيذي

التوقيع والتاريخ: 2026/05/14

ختم الشركة:



## تقرير مراجعة المعلومات المالية المرحلية المكثفة المراجعة

السادة/ أعضاء مجلس الإدارة  
مجموعة الصناعات الوطنية القابضة - ش.م.ك.ع  
الكويت

### المقدمة

قمنا بمراجعة بيان المركز المالي المرحلي المكثف المجمع المرفق لمجموعة الصناعات الوطنية القابضة - ش.م.ك.ع ("الشركة الأم") والشركات التابعة لها (يشار إليهم مجتمعيين بـ "المجموعة")، كما في 31 مارس 2026 والبيانات المرحلية المكثفة المراجعة المتعلقة به للأرباح أو الخسائر والأرباح أو الخسائر والدخل الشامل الأخر والتغيرات في حقوق الملكية والتدفقات النقدية لفترة الثلاثة أشهر المنتهية في ذلك التاريخ. إن الإدارة هي الجهة المسؤولة عن إعداد وعرض هذه المعلومات المالية المرحلية المكثفة المراجعة وفقا لمعيار المحاسبة الدولي 34 "التقارير المالية المرحلية". إن مسؤوليتنا هي أن نعبر عن استنتاجنا حول هذه المعلومات المالية المرحلية المكثفة المراجعة استنادا إلى مراجعتنا.

### نطاق المراجعة

لقد قمنا بمراجعتنا وفقا للمعيار الدولي 2410 المتعلق بمهام المراجعة "مراجعة المعلومات المالية المرحلية من قبل مراقب الحسابات المستقل للمنشأة". تتضمن مراجعة المعلومات المالية المرحلية توجيه الاستفسارات بشكل رئيسي إلى الموظفين المسؤولين عن الأمور المالية والمحاسبية، وتطبيق الإجراءات التحليلية والإجراءات الأخرى للمراجعة. إن نطاق المراجعة أقل بشكل كبير من نطاق التدقيق الذي يتم وفقا لمعايير التدقيق الدولية، وعليه، فإنه لا يمكننا الحصول على تأكيد بأننا على علم بكافة الأمور الهامة التي يمكن تحديدها في التدقيق. لذلك فإننا لا نبيدي رأيا يتعلق بالتدقيق.


### الاستنتاج

استنادا إلى مراجعتنا، لم يرد لعلمنا ما يجعلنا نعتقد بأن المعلومات المالية المرحلية المكثفة المراجعة المرفقة لم يتم إعدادها، من كافة النواحي المادية، وفقا لمعيار المحاسبة الدولي رقم 34 "التقارير المالية المرحلية".

### تقرير المراجعة حول المتطلبات القانونية والرقابية الأخرى

استنادا إلى مراجعتنا، فإن المعلومات المالية المرحلية المكثفة المراجعة متفقة مع السجلات المحاسبية للشركة الأم. كذلك، بناء على مراجعتنا، وحسبما وصل إليه علمنا واعتقادنا، لم يرد لعلمنا وجود أية مخالفات لقانون الشركات رقم 1 لسنة 2016 ولائحته التنفيذية أو لعقد التأسيس والنظام الأساسي للشركة الأم والتعديلات اللاحقة لهم، خلال فترة الثلاثة أشهر المنتهية في 31 مارس 2026، على وجه قد يكون له تأثير مادي على نشاط الشركة الأم أو مركزها المالي.

كذلك، بناء على مراجعتنا، لم يرد لعلمنا وجود أية مخالفات مادية لأحكام القانون رقم 7 لسنة 2010 بشأن هيئة أسواق المال واللوائح المتعلقة به، خلال فترة الثلاثة أشهر المنتهية في 31 مارس 2026، على وجه قد يكون له تأثير مادي على نشاط الشركة الأم أو مركزها المالي.



هند عبدالله السريع  
(مراقب مرخص رقم 141 فئة أ)  
جرانت ثورنتون - القطامي والعيان وشركاهم

الكويت

14 مايو 2026

## بيان الأرباح أو الخسائر المرحلي المكثف المجمع

الثلاثة أشهر المنتهية في 31 مارس 2025 (غير مدققة) ألف دك	الثلاثة أشهر المنتهية في 31 مارس 2026 (غير مدققة) ألف دك	إيضاح	
			العمليات المستمرة
26,247	23,015		إيرادات مبيعات و عقود مع العملاء
(22,896)	(20,890)		تكلفة المبيعات والعقود مع العملاء
3,351	2,125		مجمّل الربح
18,033	(10,454)		(خسارة)/ ربح من أصول مالية بالقيمة العادلة من خلال الأرباح أو الخسائر
660	1,573		إيرادات توزيعات أرباح
1,982	1,967		إيرادات فوائد
12,254	12,393	10	حصة من نتائج شركات زميلة
605	588		إيرادات الإيجار
1,573	2,315		إيرادات أخرى
38,458	10,507		
(6,424)	(5,942)		مصاريف عمومية وإدارية وأخرى
(1,644)	(1,602)		تكاليف التوزيع
(10,337)	(9,785)		تكاليف التمويل
20,053	(6,822)		(الخسارة)/ الربح قبل الضريبة
(98)	(80)		الضريبة المحملة على الشركات التابعة الأجنبية
19,955	(6,902)		(خسارة)/ ربح الفترة من العمليات المستمرة
937	439	5	ربح الفترة من العمليات المتوقفة
20,892	(6,463)		(خسارة)/ ربح الفترة
			(خسارة)/ ربح الفترة الخاص بـ:
17,762	(9,993)		مالكي الشركة الأم
3,130	3,530		الحصص غير المسيطرة
20,892	(6,463)		
			(خسارة)/ ربحية السهم الأساسية والمخلفة الخاصة بمالكي الشركة الأم
6.90 فلس	(4.05) فلس		- من العمليات المستمرة
0.23 فلس	0.04 فلس		- من العمليات المتوقفة
7.13 فلس	(4.01) فلس	6	

إن الإيضاحات المبينة على الصفحات 9 - 26 تشكل جزءاً لا يتجزأ من هذه المعلومات المالية المرحلية المكثفة المجمعة.



## بيان الأرباح أو الخسائر والدخل الشامل الآخر المرحلي المكثف المجمع

الثلاثة أشهر المنتهية في 31 مارس 2025 (غير مدققة) ألف د.ك	الثلاثة أشهر المنتهية في 31 مارس 2026 (غير مدققة) ألف د.ك	
20,892	(6,463)	إيرادات/(خسارة) ربح الفترة
		الإيرادات/(الخسائر) الشاملة الأخرى: بنود يجوز إعادة تصنيفها لاحقاً إلى بيان الأرباح أو الخسائر المجمع:
(1,045)	1,485	فروقات عملة ناتجة عن تحويل أنشطة أجنبية
10	-	صافي التغير في القيمة العادلة لأصول مالية بالقيمة العادلة من خلال الدخل الشامل الآخر
(3,205)	(3,696)	حصة في خسائر شاملة أخرى لشركات زميلة
(4,240)	(2,211)	
		بنود لن يتم إعادة تصنيفها لاحقاً إلى بيان الأرباح أو الخسائر المجمع:
(104)	239	صافي الأرباح/(الخسائر) الخاصة بخطة المنافع المحددة
(6,035)	(639)	صافي التغير في القيمة العادلة لأصول مالية بالقيمة العادلة من خلال الدخل الشامل الآخر
643	295	حصة في الدخل الشامل الآخر لشركات زميلة
(5,496)	(105)	
(9,736)	(2,316)	إجمالي الخسائر الشاملة الأخرى للفترة
11,156	(8,779)	إجمالي (الخسائر)/الإيرادات الشاملة للفترة
		إجمالي (الخسائر)/الإيرادات الشاملة الخاصة بـ:
11,858	(10,664)	مالكي الشركة الأم
(702)	1,885	الحصص غير المسيطرة
11,156	(8,779)	

إن الإيضاحات المبينة على الصفحات 9 - 26 تشكل جزءاً لا يتجزأ من هذه المعلومات المالية المرحلية المكثفة المجمعة.

## بيان المركز المالي المرحلي المكثف المجمع

31 مارس 2025 (غير مدققة) ألف د.ك	31 ديسمبر 2025 (مدققة) ألف د.ك	31 مارس 2026 (غير مدققة) ألف د.ك	إيضاح	
198,897	196,573	175,337	7	الأصول
149,575	151,564	125,909		النقد والنقد المعادل
45,762	44,752	22,707		الذمم المدينة والأصول الأخرى
-	1,402	1,236		المخزون
10,818	13,991	14,002		عقارات للمتاجرة
435,235	462,902	449,354	8	أصول مالية بالتكلفة المطفأة
140,130	135,583	115,948	9	الأصول المالية بالقيمة العادلة من خلال الأرباح أو الخسائر
69,583	68,789	54,270		أصول مالية بالقيمة العادلة من خلال الدخل الشامل الأخر
437,197	493,047	513,357	10	عقارات استثمارية
116,766	114,468	95,003		الاستثمار في شركات زميلة
9,303	8,652	8,338		الممتلكات والآلات والمعدات
5,959	6,300	6,504		الأصول غير الملموسة
1,619,225	1,698,023	1,581,965		الشهرة
-	-	116,290	5	أصول مدرجة ضمن المجموعة المستبعدة المصنفة كمحتفظ بها للتوزيع
1,619,225	1,698,023	1,698,255		إجمالي الأصول
				الخصوم وحقوق الملكية
12,884	16,773	16,619	7	الخصوم
100,375	109,085	91,376		مستحق إلى البنوك
707,617	732,864	740,548	11	الذمم الدائنة والخصوم الأخرى
38,100	38,100	38,100	12	القروض
18,052	18,853	10,348		السندات
877,028	915,675	896,991		المخصصات
-	-	32,246	5	خصوم مدرجة ضمن المجموعة المستبعدة المصنفة كمحتفظ بها
877,028	915,675	929,237		إجمالي الخصوم
				حقوق الملكية
240,994	253,044	253,044	13	رأس المال
175,435	175,435	175,435	13	علاوة إصدار الأسهم
(23,975)	(23,975)	(23,975)	14	أسهم الخزينة
64,597	79,319	79,319		الاحتياطيات الإلزامية والعامه
(7,588)	(9,052)	(9,999)	15	بنود أخرى لحقوق الملكية
113,156	122,218	112,344		الأرباح المرحلة
562,619	596,989	586,168		حقوق الملكية الخاصة بمالكي الشركة الأم
179,578	185,359	182,850		الحصص غير المسيطرة
742,197	782,348	769,018		إجمالي حقوق الملكية
1,619,225	1,698,023	1,698,255		إجمالي الخصوم وحقوق الملكية

أحمد محمد حسن  
الرئيس التنفيذي

سعد محمد السعد  
رئيس مجلس الإدارة

## نموذج تقرير مناقشة وتحليل مجلس إدارة الشركة المساهمة المدرجة

14 مايو 2026	التاريخ:
مجموعة الصناعات الوطنية القابضة ش.م.ك.عامه	اسم الشركة المدرجة:
البيانات المالية للفترة المنتهية في 31 مارس 2026.	فترة البيانات المالية التي يغطيها التقرير
<p>سجلت مجموعة الصناعات الوطنية خسارة صافية قدرها 10.0 مليون دينار كويتي أو خسارة سهم (خسارة) بقيمة 4.0 فلس للفترة المنتهية في 31 مارس 2026 مقارنة بصافي ربح قدره 17.8 مليون دينار كويتي وربحية السهم (ربح) بقيمة 7.1 فلس لنفس الفترة من عام 2025.</p> <p>أعلنت مجموعة الصناعات الوطنية عن الإيرادات من المبيعات والعقود مع العملاء بلغت 23.0 مليون دينار كويتي للفترة المنتهية في 31 مارس 2026 مقارنة ب 26.2 مليون دينار كويتي لنفس الفترة من عام 2025.</p> <p>بالإضافة إلى ذلك، سجلت مجموعة الصناعات الوطنية مجمل ربح بلغ 2.1 مليون دينار كويتي للفترة المنتهية في 31 مارس 2026 مقارنة ب 3.4 مليون دينار كويتي لنفس الفترة من عام 2025.</p> <p>علاوة على ذلك، أعلنت مجموعة الصناعات الوطنية أن حصتها من نتائج الشركات الزميلة بلغت 12.4 مليون دينار كويتي للفترة المنتهية في 31 مارس 2026 مقارنة ب 12.3 مليون دينار كويتي لنفس الفترة من عام 2025.</p>	لمحة عن النتائج الرئيسية خلال الفترة المالية:
N/A	الأوراق المالية المصدره خلال الفترة المالية:
ربح القطاع	ملخص لأهم الأحداث غير المالية والتطورات التي طرأت خلال الفترة المالية:
بلغ صافي ربح القطاع للمجموعة خلال الفترة المنتهية في 31 مارس 2026 مبلغ 3.4 مليون دينار كويتي مقارنة ب 31.3 مليون دينار كويتي لنفس الفترة من عام 2025.	ملخص عن الأداء التشغيلي خلال الفترة المالية:



<p>بلغ إجمالي إيرادات القطاع للمجموعة للفترة المنتهية في 31 مارس 2026 مبلغ 31.4 مليون دينار كويتي مقارنة ب 61.4 مليون دينار كويتي لنفس الفترة من عام 2025.</p> <p>بلغت إيرادات قسم الاستثمار للمجموعة 8.4 مليون دينار كويتي للفترة المنتهية في 31 مارس 2026 مقارنة ب 35.1 مليون دينار كويتي لنفس الفترة من عام 2025.</p> <p>بلغت إيرادات قسم الهندسة التخصصية والمواد الكيميائية في المجموعة 19.0 مليون دينار كويتي للفترة المنتهية في 31 مارس 2026 مقارنة ب 22.6 مليون دينار كويتي لنفس الفترة من عام 2025.</p> <p>بلغت إيرادات قسم الخدمات الفندقية و تكنولوجيا المعلومات للمجموعة 4.0 مليون دينار كويتي للفترة المنتهية في 31 مارس 2026 مقارنة ب 3.7 مليون دينار كويتي لنفس الفترة من عام 2025.</p>	<p>ملخص الأرباح والخسائر خلال الفترة المالية:</p>
<p>بلغ إجمالي أصول المجموعة كما في 31 مارس 2026 مبلغ 1.7 مليار دينار كويتي مقارنة ب 1.7 مليار دينار كويتي كما في 31 ديسمبر 2025 و 1.6 مليار دينار كويتي كما في 31 مارس 2025.</p> <p>بلغت استثمارات المجموعة في الشركات الزميلة كما في 31 مارس 2026 مبلغ 513.4 مليون دينار كويتي مقارنة ب 493.0 مليون دينار كويتي كما في 31 ديسمبر 2025 و 437.2 مليون دينار كويتي كما في 31 مارس 2025.</p> <p>بلغ إجمالي قروض المجموعة كما في 31 مارس 2026 مبلغ 795.3 مليون دينار كويتي مقارنة ب 787.7 مليون دينار كويتي كما في 31 ديسمبر 2025 و 758.6 مليون دينار كويتي كما في 31 مارس 2025.</p> <p>بلغت حقوق الملكية العائدة إلى مالكي الشركة الأم 586.2 مليون دينار كويتي كما في 31 مارس 2026 مقارنة ب 597.0 مليون دينار كويتي كما في 31 ديسمبر 2025 و 562.6 مليون دينار كويتي كما في 31 مارس 2025.</p>	<p>ملخص المركز المالي كما في نهاية الفترة المالية:</p>
<p>بلغ صافي التدفقات النقدية الداخلة للمجموعة من الأنشطة التشغيلية للفترة المنتهية في 31 مارس 2026 مبلغ 1.1 مليون دينار كويتي مقارنة بتدفقات نقدية داخلة بمبلغ 5.5 مليون دينار كويتي لنفس الفترة من عام 2025.</p>	<p>ملخص التدفقات النقدية خلال الفترة المالية:</p>



<p>بلغ صافي التدفقات النقدية الداخلة من الأنشطة الاستثمارية للفترة المنتهية في 31 مارس 2026 مبلغ 9.4 مليون دينار كويتي مقارنة بتدفقات نقدية خارجة بمبلغ 78.4 مليون دينار كويتي لنفس الفترة من عام 2025.</p> <p>بلغ صافي التدفقات النقدية الخارجة من أنشطة التمويل خلال الفترة المنتهية في 31 مارس 2026 مبلغ 1.4 مليون دينار كويتي مقارنة بتدفق نقدي خارج بلغ 0.9 مليون دينار كويتي لنفس الفترة من عام 2025.</p>	
<p>ربحية السهم: 31 مارس 2026: ربحية السهم (خسارة): 4.0 فلس 31 مارس 2025: ربحية السهم (ربح): 7.1 فلس</p> <p>نسبة صافي الدين إلى حقوق الملكية: 31 مارس 2026: 81٪ 31 ديسمبر 2025: 76٪ 31 مارس 2025: 75٪</p>	<p>أهم مؤشرات الأداء الرئيسية:</p>
<p>من المتوقع نمو معتدل لقطاع الاستثمار.</p>	<p>التوقعات بالنسبة للقطاع ودور الشركة في هذه التوقعات:</p>
<p>من المتوقع نمو معتدل للاقتصاد حيث تتحسن عوامل الاقتصاد الكلي في مجال عمل المجموعة.</p>	<p>التوقعات بالنسبة للاقتصاد وأثرها على الشركة والقطاع:</p>
<p>تبحث المجموعة دائماً عن فرص جديدة في عملياتها التجارية ، مثل مواد البناء والبتروكيماويات والنفط والغاز والهندسة المتخصصة والعقارات وخدمات المرافق والفنادق وخدمات تكنولوجيا المعلومات والخدمات المالية.</p>	<p>الخطط المستقبلية بالنسبة للنمو والتغيرات في العمليات في الفترات المستقبلية.</p>
<p>بلغت مشتريات العقارات والمصانع والمعدات خلال الفترة المنتهية في 31 مارس 2026 ما قيمته 0.9 مليون دينار كويتي ونتوقع أن تتراوح المشتريات السنوية المستقبلية من ممتلكات وآلات ومعدات الشركة بين 8 ملايين دينار كويتي و 10 ملايين دينار كويتي.</p>	<p>حجم وأثر النفقات الرأسمالية الجارية والمتوقعة على الشركة:</p>
<p>N/A</p>	<p>مستجدات تنفيذ المشاريع والمخططات والصفقات التي تطرق إليها مجلس إدارة الشركة في تقرير مجلس الإدارة عن السنة المالية السابقة:</p>

أحمد محمد حسن - الرئيس التنفيذي	اسم المفوض بالتوقيع
	التوقيع
2026/05/14	التاريخ
	ختم الشركة





## Form for disclosure of the results of the Board of Directors meeting

Date	14/05/2026
Name of the Listed Company	National Industries Group (Holding) (K.P.S.C.)
Date and day of the meeting:	Thursday 14/05/2026
The starting time of the meeting	1:30 pm KT
The ending time of the meeting	2:00 pm KT
Number of board members present	7
Quorum achieved (%)	77.7
Decisions / Resolutions of the meeting	Approved the Interim Condensed Consolidated Financial information for the period ended 31/03/2026.

The Name of the Authorized Signatory

Ahmed M. Hassan

Designation

Chief Executive Officer

Signature and Date

14/05/2026

Company's Seal



A handwritten signature in blue ink, appearing to be 'Ahmed M. Hassan', is written over the date '14/05/2026'.





## Report on Review of Interim Condensed Consolidated Financial Information

To the board of directors of  
National Industries Group Holding – KPSC  
Kuwait

### *Introduction*

We have reviewed the accompanying interim condensed consolidated statement of financial position of National Industries Group Holding - Kuwaiti Public Shareholding Company (the “Parent Company”) and its subsidiaries (together referred to as “the Group”) as of 31 March 2026 and the related interim condensed consolidated statements of profit or loss, profit or loss and other comprehensive income, changes in equity and cash flows for the three-month period then ended. Management is responsible for the preparation and presentation of this interim condensed consolidated financial information in accordance with International Accounting Standard 34, “Interim Financial Reporting”. Our responsibility is to express a conclusion on this interim condensed consolidated financial information based on our review.

### *Scope of Review*

We conducted our review in accordance with International Standard on Review Engagements 2410, “Review of Interim Financial Information Performed by the Independent Auditor of the Entity.” A review of interim financial information consists of making inquiries, primarily of persons responsible for financial and accounting matters, and applying analytical and other review procedures. A review is substantially less in scope than an audit conducted in accordance with International Standards on Auditing and consequently does not enable us to obtain assurance that we would become aware of all significant matters that might be identified in an audit. Accordingly, we do not express an audit opinion.

### *Conclusion*

Based on our review, nothing has come to our attention that causes us to believe that the accompanying interim condensed consolidated financial information is not prepared, in all material respects, in accordance with International Accounting Standard 34, “Interim Financial Reporting”.

### **Report on review of other legal and regulatory requirements**

Based on our review, the interim condensed consolidated financial information is in agreement with the books of the Parent Company. We further report that, to the best of our knowledge and belief, no violation of the Companies Law No. 1 of 2016 and its Executive Regulations, or of the Parent Company’s Memorandum of Incorporation and Articles of Association, as amended, have occurred during the three-month period ended 31 March 2026 that might have had a material effect on the business or financial position of the Parent Company.

We further report that, during the course of our review, we have not become aware of any material violations of the provision of law no. 7 of 2010 concerning the Capital Markets Authority and its related regulations during the three-month period ended 31 March 2026 that might have had a material effect on the business or financial position of the Parent Company.

Hend Abdullah Al Surayea  
(Licence No. 141-A)  
Grant Thornton – Al-Qatami, Al-Aiban & Partners

Kuwait  
14 May 2026

## Interim condensed consolidated statement of profit or loss

	Note	Three months ended 31 March 2026 (Unaudited) KD '000	Three months ended 31 March 2025 (Unaudited) KD '000
<b>Continuing operations</b>			
Revenue from sales and contracts with customers		23,015	26,247
Cost of sales and contracts with customers		(20,890)	(22,896)
<b>Gross profit</b>		<b>2,125</b>	<b>3,351</b>
(Loss)/gain from financial assets at fair value through profit or loss		(10,454)	18,033
Dividend income		1,573	660
Interest income		1,967	1,982
Share of results of associates	10	12,393	12,254
Rental income		588	605
Other income		2,315	1,573
		<b>10,507</b>	<b>38,458</b>
General, administrative and other expenses		(5,942)	(6,424)
Distribution costs		(1,602)	(1,644)
Finance costs		(9,785)	(10,337)
<b>(Loss)/profit before taxation</b>		<b>(6,822)</b>	<b>20,053</b>
Taxation charged on overseas subsidiaries		(80)	(98)
<b>(Loss)/profit for the period from continuing operations</b>		<b>(6,902)</b>	<b>19,955</b>
Profit for the period from discontinued operations	5	439	937
<b>(Loss)/profit for the period</b>		<b>(6,463)</b>	<b>20,892</b>
<b>(Loss)/profit for the period attributable to:</b>			
Owners of the Parent Company		(9,993)	17,762
Non-controlling interests		3,530	3,130
		<b>(6,463)</b>	<b>20,892</b>
<b>Basic and diluted (loss)/earnings per share attributable to the Owners of the Parent Company</b>			
- From continuing operations		(4.05) Fils	6.90 Fils
- From discontinued operations		0.04 Fils	0.23 Fils
	6	<b>(4.01) Fils</b>	<b>7.13 Fils</b>

*The notes set out on pages 9 to 26 form an integral part of this interim condensed consolidated financial information.*

## Interim condensed consolidated statement of profit or loss and other comprehensive income


	Three months ended 31 March 2026 (Unaudited) KD '000	Three months ended 31 March 2025 (Unaudited) KD '000
(Loss)/profit for the period	(6,463)	20,892
<b>Other comprehensive income/(loss):</b>		
<i>Items that may be reclassified subsequently to consolidated statement of profit or loss:</i>		
Exchange differences arising on translation of foreign operations	1,485	(1,045)
Net change in fair value of financial assets at FVTOCI	-	10
Share of other comprehensive loss of associates	(3,696)	(3,205)
	(2,211)	(4,240)
<i>Items that will not be reclassified subsequently to consolidated statement of profit or loss:</i>		
Net gain/(loss) from defined benefit plan	239	(104)
Net change in fair value of financial assets at FVTOCI	(639)	(6,035)
Share of other comprehensive income of associates	295	643
	(105)	(5,496)
<b>Total other comprehensive loss for the period</b>	<b>(2,316)</b>	<b>(9,736)</b>
<b>Total comprehensive (loss)/income for the period</b>	<b>(8,779)</b>	<b>11,156</b>
<b>Total comprehensive (loss)/income attributable to:</b>		
Owners of the Parent Company	(10,664)	11,858
Non-controlling interests	1,885	(702)
	(8,779)	11,156


The notes set out on pages 9 to 26 form an integral part of this interim condensed consolidated financial information.



## Interim condensed consolidated statement of financial position

	Note	31 March 2026 (Unaudited) KD '000	31 Dec. 2025 (Audited) KD '000	31 March 2025 (Unaudited) KD '000
<b>Assets</b>				
Cash and cash equivalents	7	175,337	196,573	198,897
Accounts receivable and other assets		125,909	151,564	149,575
Inventories		22,707	44,752	45,762
Trading properties		1,236	1,402	-
Financial assets at amortised cost		14,002	13,991	10,818
Financial assets at fair value through profit or loss	8	449,354	462,902	435,235
Financial assets at fair value through other comprehensive income	9	115,948	135,583	140,130
Investment properties		54,270	68,789	69,583
Investment in associates	10	513,357	493,047	437,197
Property, plant and equipment		95,003	114,468	116,766
Intangible assets		8,338	8,652	9,303
Goodwill		6,504	6,300	5,959
		<b>1,581,965</b>	<b>1,698,023</b>	<b>1,619,225</b>
Assets included in disposal group classified as held for distribution to owners	5	116,290	-	-
<b>Total assets</b>		<b>1,698,255</b>	<b>1,698,023</b>	<b>1,619,225</b>
<b>Liabilities and equity</b>				
<b>Liabilities</b>				
Due to banks	7	16,619	16,773	12,884
Accounts payable and other liabilities		91,376	109,085	100,375
Borrowings	11	740,548	732,864	707,617
Bonds	12	38,100	38,100	38,100
Provisions		10,348	18,853	18,052
		<b>896,991</b>	<b>915,675</b>	<b>877,028</b>
Liabilities included in disposal group classified as held for distribution to owners	5	32,246	-	-
<b>Total liabilities</b>		<b>929,237</b>	<b>915,675</b>	<b>877,028</b>
<b>Equity</b>				
Share capital	13	253,044	253,044	240,994
Share premium	13	175,435	175,435	175,435
Treasury shares	14	(23,975)	(23,975)	(23,975)
Statutory and general reserves		79,319	79,319	64,597
Other components of equity	15	(9,999)	(9,052)	(7,588)
Retained earnings		112,344	122,218	113,156
<b>Equity attributable to the owners of the Parent Company</b>		<b>586,168</b>	<b>596,989</b>	<b>562,619</b>
Non-controlling interests		182,850	185,359	179,578
<b>Total equity</b>		<b>769,018</b>	<b>782,348</b>	<b>742,197</b>
<b>Total liabilities and equity</b>		<b>1,698,255</b>	<b>1,698,023</b>	<b>1,619,225</b>

  
Sa'ad Mohammed Al-Sa'ad  
Chairman

  
Ahmad Mohammed Hassan  
Chief Executive Officer

The notes set out on pages 9 to 26 form an integral part of this interim condensed consolidated financial information.


## Template for discussion report and analysis of the board of directors of the listed public shareholding company

<b>Date</b>	<b>14 May 2026</b>
<b>Name of the Listed Company</b>	National Industries Group Holding K.P.S.C. (NIG)
<b>The period of the financial statements covered by the report</b>	Interim condensed consolidated financial information for the period ended 31 March 2026.
<b>Overview of the main results during the financial period</b>	<p>NIG reported a net loss of KD 10.0 million or EPS (Loss) of 4.0 fils for the period ended 31 March 2026 compared to a net profit of KD 17.8 million or EPS (Profit) of 7.1 fils for the same period in 2025.</p> <p>NIG reported revenue from sales and contracts with customers amounting to KD 23.0 million for the period ended 31 March 2026 compared to KD 26.2 million for the same period in 2025.</p> <p>Additionally, NIG reported gross profit of KD 2.1 million for the period ended 31 March 2026 compared to KD 3.4 million for the same period in 2025.</p> <p>Further, NIG reported share of results of associates amounting to KD 12.4 million for the period ended 31 March 2026 compared to KD 12.3 million for the same period in 2025.</p>
<b>Securities issued during the financial period</b>	N/A
<b>Summary of the most important non-financial events and developments during the financial period</b>	N/A
<b>Summary of operational performance during the financial period</b>	Net segmental operating profit for the Group during the period ended 31 March 2026 amounted to KD 3.4 million compared to KD 31.3 million for the same period in 2025.
<b>Summary of profit and loss during the financial period</b>	Total segmental revenue for the Group for the period ended 31 March 2026 amounted to KD 31.4 million compared to KD 61.4 million for the same period in 2025.

	<p>Revenue from the Group's investment division amounted to KD 8.4 million for the period ended 31 March 2026 compared to KD 35.1 million for the same period in 2025.</p> <p>Revenue from the Group's specialist engineering and chemical division amounted to KD 19.0 million for the period ended 31 March 2026 compared to KD 22.6 million for the same period in 2025.</p> <p>Revenue from the Group's hotel, IT services and others division amounted to KD 4.0 million for the period ended 31 March 2026 compared to KD 3.7 million for the same period in 2025.</p>
<p><b>Summary of financial position as at the end of the financial period</b></p>	<p>The Group's total assets as of 31 March 2026 amounted to KD 1.7 billion as compared to KD 1.7 billion as of 31 December 2025 and KD 1.6 billion as of 31 March 2025.</p> <p>The Group's investment in associates as of 31 March 2026 amounted to KD 513.4 million as compared to KD 493.0 million as of 31 December 2025 and KD 437.2 million as of 31 March 2025.</p> <p>NIG's total borrowings as of 31 March 2026 amounted to KD 795.3 million as compared to KD 787.7 million as of 31 December 2025 and KD 758.6 million as of 31 March 2025.</p> <p>The equity attributable to the owners of the Parent Company amounted to KD 586.2 million as of 31 March 2026 as compared to KD 597.0 million as of 31 December 2025 and KD 562.6 million as of 31 March 2025.</p>
<p><b>Summary of cash flows during the financial period</b></p>	<p>Net cash inflow from operating activities for the period ended 31 March 2026 amounted to KD 1.1 million compared to net cash inflow of KD 5.5 million for the same period in 2025.</p> <p>Net cash inflow from investing activities for the period ended 31 March 2026 amounted to KD 9.4 million compared to net cash outflow of KD 78.4 million for the same period in 2025.</p> <p>Net cash outflow from financing activities for the period ended 31 March 2026 amounted to KD 1.4 million compared to net cash outflow of KD 0.9 million for the same period in 2025.</p>



<b>Main performance indicators</b>	Earnings Per Share: 31 March 2026: EPS (Loss): 4.0 fils 31 March 2025: EPS (Profit): 7.1 fils  Net Debt to Equity Ratio: 31 March 2026: 81% 31 December 2025: 76% 31 March 2025: 75%
<b>Expectations for the sector and the company's role in these expectations</b>	Moderate growth of the investment sector is expected.
<b>Expectations regarding the economy and its impact on the company and the sector</b>	Moderate growth of the economy is expected as macroeconomic factors improve where the Group operates.
<b>Future plans for growth and changes in operations in future periods</b>	NIG in its business operations i.e., building materials, petrochemicals, oil & gas, specialist engineering, real estate, utility services, hotel & IT services, financial services and others is always looking for new opportunities.
<b>The size and impact of current and projected capital expenditures on the company</b>	Purchases of property, plant, and equipment during the period ended 31 March 2026 amounted to KD 0.9 million. The Group expects future annual purchases of property, plant, and equipment to range between KD 8 million and KD 10 million.
<b>The developments of the implementation of projects, plans and transactions and deals that were discussed by the company's board of directors in the report for the previous fiscal year</b>	N/A

<b>The name of the authorized signatory</b>	Ahmed Mohammed Hassan Chief Executive Officer
<b>Signature</b>	
<b>Date</b>	14 May 2026
<b>Company's Seal</b>	